

Dachrand und Fassade

**NIE MEHR
STREICHEN**

pflegeleicht, dauerhaft
und schön gestalten...



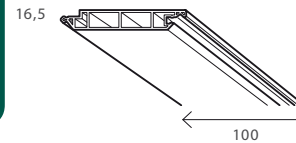

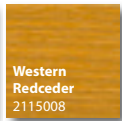
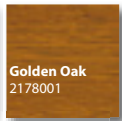
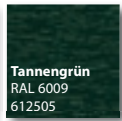
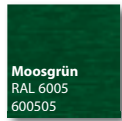
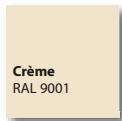
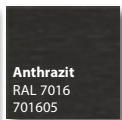
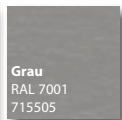
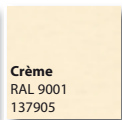
Langlebig
80 cm Spannweite bei
Untersichten möglich
Viele Farben und Holzdekore
Schutzfolie auf jedem Paneel
10 Jahre Garantie
Einfach zu montieren

MAMMUT® ist ein komplettes System mit vielen Zusatzprofilen wie Eck-, Verbindungs-, Start- und Randprofilen. Besondere Profile für die Ventilation und Laibungsverkleidung ermöglichen eine perfekte und besonders zeitsparende Verarbeitung. Mammut-Paneele sind mit Keralit Dachrandpaneelen kompatibel. Siehe auch www.mammutpaneele.de

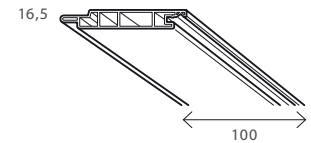
Farben Glatt



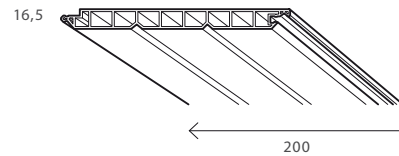
Dekore mit Holzmaserung



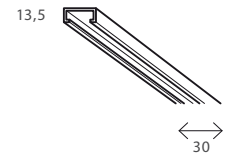
Art. 0601
Mammut 100-S
600 cm
Verkehrsweiß, Dekore



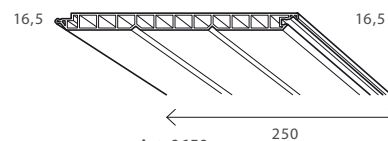
Art. 0690
Mammut 100-CL ClassicLine
300, 600 cm
Verkehrsweiß



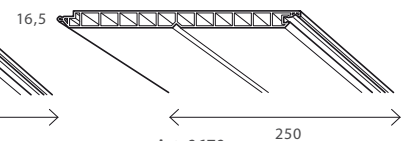
Art. 0615
Mammut 200-S
300, 600 cm
Verkehrsweiß, Crème (nur 600 cm)




Art. 0602
Verstärker verz. Stahl
für 0601 und 0690
600 cm



Art. 0650
Mammut 250-S 3-Brett-Optik
300, 600 cm
Verkehrsweiß



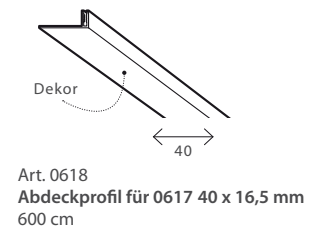
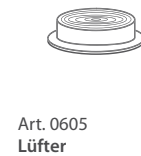
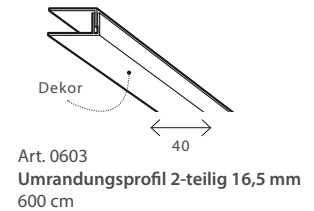
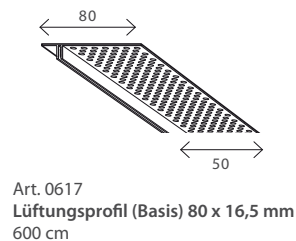
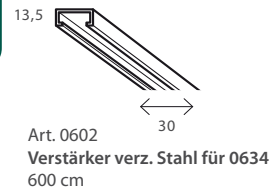
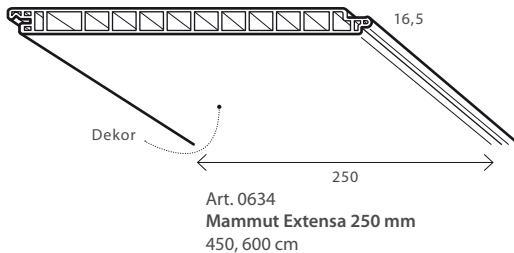
Art. 0670
Mammut 250-S 2-Brett-Optik
300, 600 cm
Verkehrsweiß
Anthrazit, Grau, Golden Oak



Exklusive Deckenverkleidung für den Außenbereich

MAMMUT® Extensa ist ein komplettes System für eine elegante Deckenverkleidung im Außenbereich, wie Untersichten von z. B. Carports, Vordächern und Balkonen. Das System ist für alle Witterungen ausgelegt. Durch die extra breiten Paneele mit der fast unsichtbaren Nut entsteht eine besonders stilvolle Optik.

- 10 Jahre Garantie
- Komplettes System
- Stilvolles Aussehen
- Einfache Montage
- Pflegeleicht
- 6m-Längen montierbar
- UV-beständig
- Gute Ventilation
- Unsichtbare Befestigung



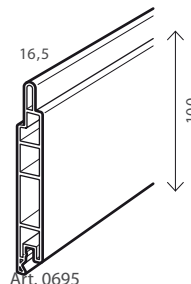



Vielseitig einsetzbar
 UV-beständig
 Einfach zu montieren
 Pflegeleicht
 Langlebig
 10 Jahre Garantie

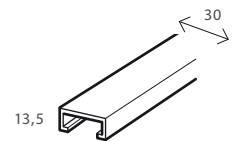
Füllungspaneel

Ein Mitglied der Mammut-Familie, das Paneel 'Mammut 100-Füllung', wurde speziell für den Einsatz als dauerhafte und pflegeleichte Gestaltung von Toren, Balkonen und Klapppläden entwickelt. Natürlich kann es auch für die Verkleidung von z.B. Carports oder als Verandaeinfassung verwendet werden. Die serienmäßig gute Festigkeit lässt sich durch die Verwendung des einschiebbaren Verstärkerprofils aus verzinktem Stahl zusätzlich erhöhen. Die ebenfalls mit folie beschichteten Rahmenprofile lassen gestalterische Vielfalt zu. Siehe auch www.mammutpaneele.de

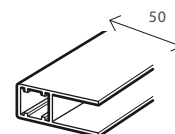
Dekore mit Holzmaserung



Art. 0695
Mammut Füllungspaneel 100
 600 cm
 Dekore



Art. 0602
Verstärker verz. Stahl für 0695
 600 cm



Art. 0694
Alu - Rahmenprofil
 Dekore



Art. 0692
Eckverbinder 90° für 0694
 (Einschub)
 Aluminium



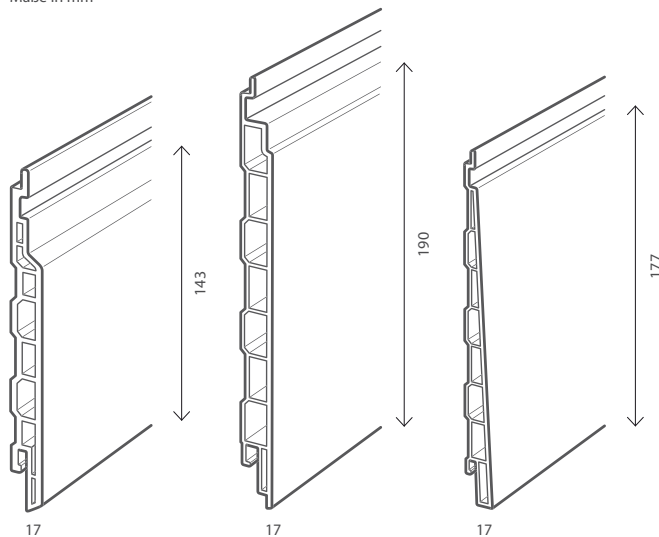


Langlebig
Pflegerleicht
6m Verarbeitung
ohne Stoßnaht
Viele Farben und Holzdekore
Einfach zu montieren
10 Jahre Garantie

Fassadenpaneele

Keralit ist ein langlebiges und pflegerleichtes Fassadenverkleidungssystem mit perfekter Holzoptik. Jedoch besteht ein großer Unterschied zwischen Holz und Keralit. Darüber hinaus bleibt Keralit, ohne es jemals streichen zu müssen, jahrelang robust und schön. Siehe auch www.keralit.eu.

Maße in mm



2814
Panel 143 mm
Keralitdekore
4x600 cm



2819
Panel 190 mm
Keralitdekore
2x600 cm

2817
Stülpchalung 177 mm
Keralitdekore
2x600 cm

2814
Panel 143 mm
Keralitdekore
4x600 cm

2819
Panel 190 mm
Keralitdekore
2x600 cm

2817
Stülpchalung 177 mm
Keralitdekore
2x600 cm





Dachrandpaneele

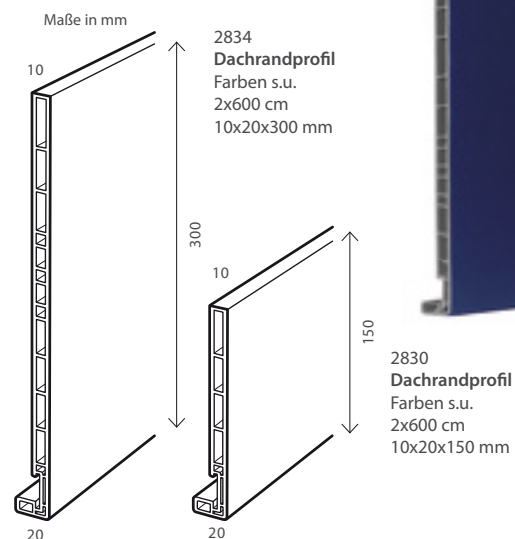
Mit Keralit Dachrandpaneelen lassen sich Ortgang und Traufe perfekt und dauerhaft beinahe nahtlos gestalten. Das Paneelsystem lässt eine unsichtbare Montage zu, so dass ein hervorragendes Dachrandbild ohne hässliche Schraubenköpfe entstehen kann. Siehe auch www.keralit.eu

Pure Colours (Matt Struktur, nur Fassadenpaneel)

snowwhite RAL 9016 9152048	sandcream RAL 9001 1379048	treegreen 9925048	timbergreen RAL 6009 6125048	seablue RAL 5004 5150048
skyblue RAL 5011 5150048	sunred RAL 3005 3005048	earthbrown 8875048	dustgrey RAL 7016 7016048	nightblack RAL 9005 1540476

Classic Colours (mit Holzmaserung)

Weiß* RAL 9016 915205	Crème* RAL 9001 137905	Elfenbein* RAL 1015 101505	Stahlblau* RAL 5011 515005	Schwarzblau* RAL 5004 150037
Steinrot RAL 8004 800804	Rot RAL 3011 308105	Weinrot* RAL 3005 300505	Moosgrün* RAL 6005 600505	Tannengrün* RAL 6009 612505
Schwarzgrün* 992505	Dunkelbraun* 887505	Grau* RAL 7001 715505	Quartztgrau RAL 7039 703905	Anthrazit* RAL 7016 701605
Schwarz RAL 9005 154417	Eiche 3118076	Eiche 2052089	Golden oak* 2178001	Californian-redwood 3152009
Cedar gealtert 3099001	Western redcedar 2115008	Braun redcedar 3069037	Mahagoni 2097013	



Paneel 143 mm

Pure colours

snowwhite
sandcream
timbergreen
treegreen
seablue

skyblue
sunred
earthbrown
dustgrey
nightblack

Classic colours

Weiß
Crème
Elfenbein
Moosgrün
Tannengrün
Schwarzgrün
Steinrot
Rot
Weinrot
Stahlblau
Schwarzblau
Dunkelbraun

Grau
Quartztgrau
Anthrazit
Schwarz
Eiche 3118076
Eiche 2052089
Ceder Gealtert
Braun Redcedar
Western Redcedar
Golden Oak
CalifornianRedwood
Mahagoni

Paneel 190 mm

Pure colours

snowwhite
sandcream
nightblack

Classic colours

Weiß
Crème
Tannengrün
Stahlblau
Schwarzblau
Dunkelbraun
Anthrazit
Schwarz

Stülpchalung 177 mm

Pure colours

snowwhite
sandcream
nightblack

Classic colours

Weiß
Crème
Tannengrün
Stahlblau
Schwarzblau
Dunkelbraun
Anthrazit
Schwarz

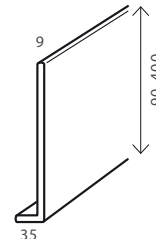
Keralit® Dachrandpaneele sind in den mit (*) markierten Dekoren lieferbar.

“Vollkunststoff-Dachrandverkleidung”

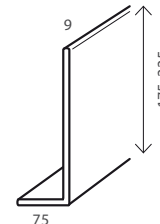


- Langlebig
- Wasserfest
- Pflegeleicht
- Schlagfest
- Ästhetisch
- Komplett mit Zubehör

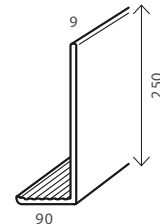
Hartschaumprofile für viele Anwendungen. Die nachstehend abgebildeten Hartschaumpaneele sind u.a. für die pflegeleichte Dachrandverkleidung hervorragend geeignet. Die abgebildeten Paneele sind ein Ausschnitt des Sortimentes. Darüber hinaus können sie z.B. auch für Laibungsverkleidungen eingesetzt werden. Umfangreiches Zubehör, wie z.B. Eck- und Stoßverbinder runden das Programm sinnvoll ab.



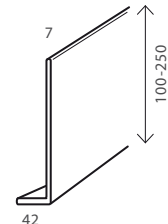
Winkelprofil 90-400
Verkehrsweiß
Crème



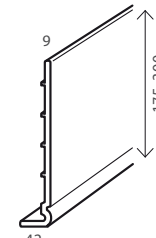
Winkelprofil 175-225
Verkehrsweiß
Crème



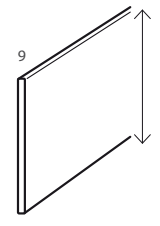
Winkelprofil 250
Verkehrsweiß
Crème



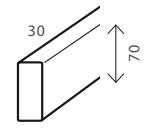
Winkelprofil 100-250
Weiß
Crème



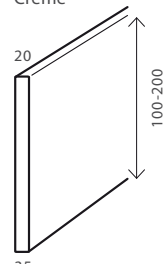
Flachprofil 175-300
Verkehrsweiß
Crème



Flachprofil 100-400
Verkehrsweiß
Crème

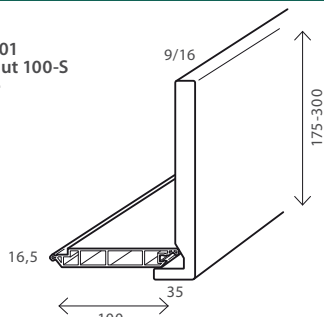


Flachprofil 70
Weiß



Flachprofil 100-200
Weiß


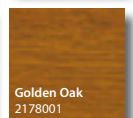
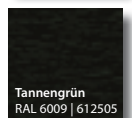

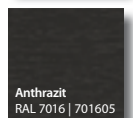
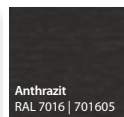
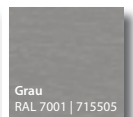
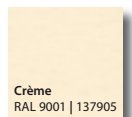

Art. 0601 Mammut 100-S Dekore



Hartschaumwinkel 175 bis 300 Dekore

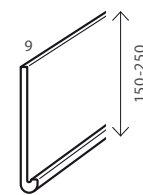
Dekore mit Holzmaserung

Dekore 9 mm

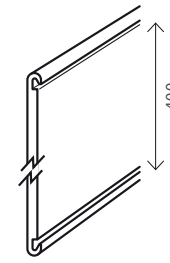


Dekore 16 mm

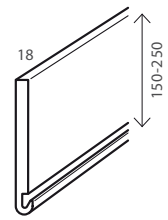
Farben Glatt



Dachrandprofile 150-250
Verkehrsweiß
Crème



Bullnose 400
Verkehrsweiß
Crème



Bullnose 150-250
Verkehrsweiß
Crème

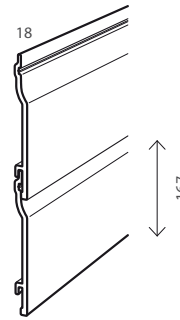
Maße in mm



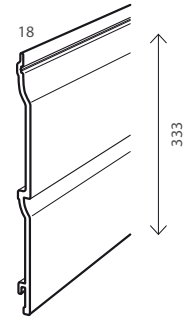
- UV-beständig
- Schlagfest
- Pflegeleicht
- Langlebig
- 100% recycelbar
- 10 Jahre Garantie

Fassadenpaneele

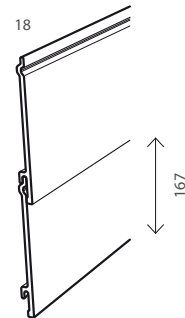
Das Novicell Fassadenverkleidungssystem ist besonders stilvoll durch seine ausgeprägte Holzstruktur. In 3 Modellen lieferbar, ist Novicell eine ideale Alternative zur traditionellen Fassadenverkleidung mit Holz. Novicell ist für Neubau und Renovierung von Wohn- und Ferienhäusern gleichermaßen geeignet.



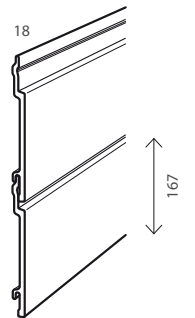
4010
Novicell Panel Stülpschalung
gekehlt
600 cm
feine Struktur



4080
Novicell Panel
Stülpschalung gekehlt
600 cm
grobe Struktur




4075 / 4030
Novicell Panel Stülpschalung
deckend
600 cm
feine Struktur / grobe Struktur




4065 / 4050
Novicell Panel Classic
600 cm
feine Struktur / grobe Struktur

Novicell feine Struktur



Novicell grobe Struktur

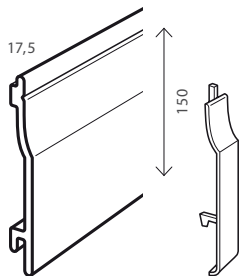




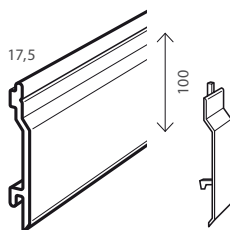
Vollkunststoff- Fassadenverkleidung

Deeplas Hartschaum - Fassadenverkleidung ist ein komplettes System mit vielen hochwertigen Zusatzprofilen wie Eck-, Verbindungs-, Start und Randprofilen für eine perfekte Verarbeitung. Die Zusatzprofile sind in den Farben der Verkleidungspaneele lieferbar.

- Isolierend
- Klare Formgebung
- Langlebig
- Pflegeleicht
- Ausgezeichnetes Preis-/Qualitätsverhältnis
- Schnell und einfach zu montieren
- 6 m Verarbeitungslänge ohne Stoßnaht
- 100% recyclebar
- UV-beständig
- Schlagfest



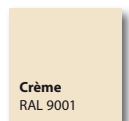
2115
Panel
600 cm
waagrecht



2117
Panel
600 cm
2104
Zwischenstück
für Artikel 2117



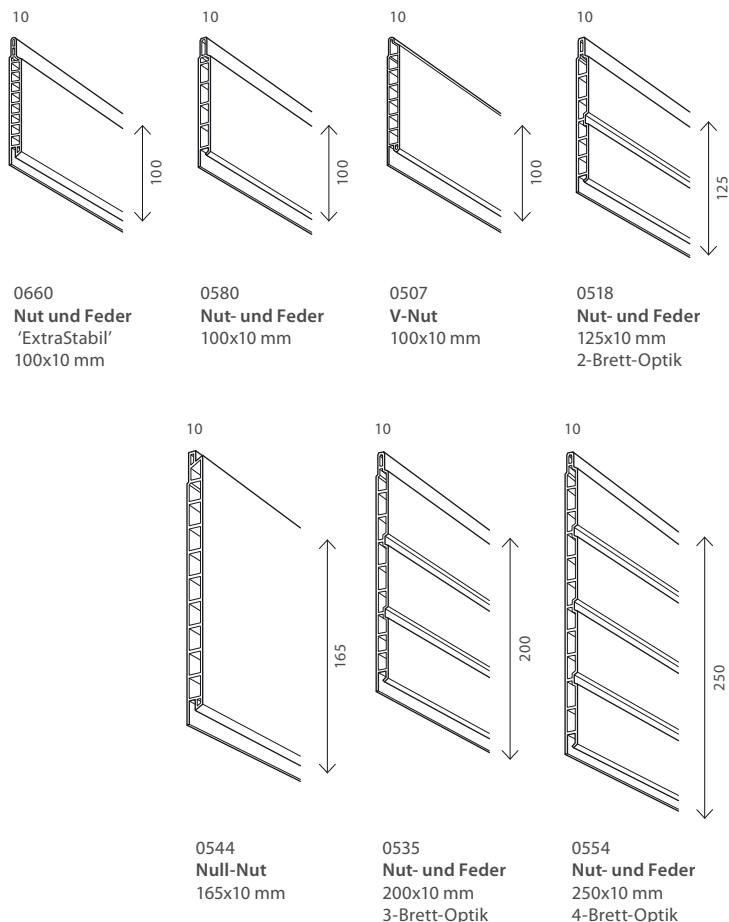
Verkehrsweiß
RAL 9016



Crème
RAL 9001

Nut- und Federverkleidung 10 mm

Hohlkammer-Profilbretter aus dem großen Murvinyl-Programm von Deceuninck® gibt es in zahlreichen Profildesigns, die stets eine individuelle Gestaltung ermöglichen. Für die perfekte Montage stehen zahlreiche Zusatzprofile zur Verfügung. So können Ecken, Stöße, Ränder, Laibungen und Übergänge zu anderen Oberflächen sehr gut gestaltet werden.



Allgemeine Montage-Tipps

Werkzeuge. Für die Verarbeitung von Kunststoffpaneelen kann handelsübliches Werkzeug wie für die Holzbearbeitung verwendet werden. Günstigste Verarbeitungstemperatur: 10-30 Grad Celsius.

Montage erfolgt auf einer geeigneten, dauerhaft vorbehandelten Lattung, z.B. Dachlatte 40 x 20 mm. Die Lattung ist quer zur vorgesehenen Montage-richtung der Paneele anzubringen. Lattung auf dem Untergrund ausrichten. Lattungsabstand nicht mehr als 30 cm. **Unbedingt die den jeweiligen Paneelen beigefügte Montageanleitung beachten.** MAMMUT-Paneele können bei "Auf-Sparren"-Deckung und bei der Montage an Untersichten mit Abständen bis zu 80 cm. (MAMMUT 100-S mit Verstärker sogar bis 125 cm) montiert werden. Bei Montage im Fassadenbereich auch hier wie sonst üblich 30 cm Lattungsabstand einhalten.

Für ausreichende Hinterlüftung Sorge tragen. Die Paneele mit passenden rostfreien Profilbrettkralen, bzw. EdelstahlNägeln oder -Schrauben befestigen. Für Dekor-Paneele und Hartschaumwinkel stehen farblich passende Torxschrauben und PolytopSchrauben bzw. -Nägeln zur Verfügung. An den Enden der Paneele zu den Zusatzprofilen witterungsabhängig einen Spielraum von 5-10 mm einhalten.

Zusatzprofile

Jeder Paneel-Typ verfügt über passende Zusatzprofile für Abschlüsse, Ecken und Übergänge um eine optimale Verarbeitung zu gewährleisten.

Start-, U- oder Umrandungsprofile

werden zu Montagebeginn rings um die zu verkleidende Fläche als Abschluß montiert.

Anschluß- oder F-profile

werden u.a. für den Übergang zu anderen Flächen an Außenecken eingesetzt.

Verbindungs- oder H-profile

werden gebraucht, wenn 2 Längen in einer Reihe auf Stoß montiert werden müssen (Kopf an Kopf). Spielraum auch hier beachten.

Aussen- und Innen-Eckprofile (90°)

benötigt man für die saubere Montage an den Ecken der zu verkleidenden Flächen.

Flexibele Eckprofile

Ermöglichen es, Innen- und Aussenecken von 45° bis 270° sauber zu bearbeiten.

Fragen?

Telefon 05924-7884-0
Telefax 05924-7884-40
www.heering.eu

"Wir helfen weiter..."



...und viel mehr!

**NIE MEHR
STREICHEN**

Techn. Änderungen der Profile sowie marktbedingte Farb- und Dekorpassungen vorbehalten.

Überreicht durch:

www.heering.eu