

Bad-Renovier-System

Badewannen und Fliesen
einfach neu beschichten!
Bäder kreativ gestalten.





 **JAEGER**

Spezialitäten die begeistern

www.jaegerlacke.de

Inhalt

Referenzobjekte.....	4
Badewannenlack.....	6
Fliesenlack.....	8
Aqua Fliesenlack.....	10
Universal Fliesen- und Flächenspachtel.....	12
Reparatur Lackstift.....	14
Keramik-, Emaille-, Acryl-Reparatur-Set.....	15
2K-PU-Fliesenboden-Beschichtung.....	16 – 17



Renovierung von Badewannen und Fliesen leicht gemacht

Aus alt mach neu - ohne Schmutz und Lärmbelästigung.

Alte Badewannen und Fliesen fallen auf, und das in den meisten Fällen negativ. Der alltägliche Gebrauch hinterlässt allmählich seine Spuren. Der Austausch der Wanne oder das Verlegen neuer Fliesen ist zeitintensiv und oftmals teuer. Zudem verursachen Renovierungen im Bad meist Schmutz und Lärm und erfordern den Einsatz von fachkundigen Fliesenlegern oder Sanitärinstallateuren.

Alles das bleibt mit dem **Jaeger Bad-Renovier-System** erspart. Alte Wannen / alten Fliesen werden nach der Beschichtung wieder wie neu aussehen.

Jaeger entwickelt seit Jahrzehnten Speziallacke für den Maler-Profi. Diese besondere Kompetenz ist auch die Basis für das hochwertige Bad-Renovier-System.

Video-Verarbeitungsanleitung auf www.jaegerlacke.de



vorher



1



2

Vorteile auf einen Blick

- **Sauber:**
Kein Staub, kein Baulärm.
- **Lösemittelfrei:**
Keine Geruchsbelästigung.
- **Günstig:**
Geringer Investitionsaufwand.
- **Schnell:**
Schnelle Wiederbenutzung der Räume!
Kein tagelanger Baulärm.
- **Hygienisch:**
Keine Schmutzansammlung und Schimmelbildung in den Fugen.




Referenzobjekte



Privathaushalte



Gaststätten



Gaststätte, Hengstetter Hof, Althengstett



Hotels



Fliesenfläche bei einem Getränkeabfüller

Industrie



Fliesenfläche bei einem Getränkeabfüller



Fliesenfläche Molkerei in Hungen

Schulen/Sporthallen/Umkleieräume



Duschräume, Schulsporthalle, Stade



887 Badewannenlack 2,8 m²



Hier geht's
zum Video

Eine schöne Wanne ist der Mittelpunkt jedes Badezimmers. Mit der Zeit jedoch wird die Oberfläche stumpf, Kratzer und Verfärbungen machen die Wanne unansehnlich.

Das Auswechseln einer Wanne verursacht Schmutz und Lärm und erfordert vielfach den Einsatz von Fachhandwerkern.

Jaeger Badewannenlack ist dazu die echte Alternative: **Einfach aufstreichen – und die Wanne sieht aus wie neu.** Hochglänzend und so widerstandsfähig wie das Original – auf Jahre!

Für normalgroße Badewannen (ca. 2,8 m² Fläche).



Sanitärfarbtöne:



reinweiß



alpinweiß



pergamon



manhattangrau



bahamabeige





Hier geht's zur Video-Verarbeitungsanleitung

So wird's gemacht:


Alles, was man zum Beschichten einer Stahl- Email-Badewanne benötigt, ist im **Profi-Komplett-Set** enthalten:

Pinsel, Rolle, Farbwanne, Schleifpapier, Entkalker, Staubbindetuch und 2K-Badewannenlack.

Zur Beschichtung von **Acrylwannen** ist zusätzlich Jaeger Acrylwannen-Grundierung erforderlich!

Erforderliche Arbeitszeit: ca. 2-3 Stunden.

- ✓ **Lösemittelfrei – angenehm zu verarbeiten**
- ✓ **Ohne Ausbau, ohne Schmutz**
- ✓ **Hochglänzend und extrem haltbar**
- ✓ **Deckanstrich und Versiegelung in einem Arbeitsgang**



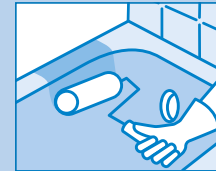
Wanne reinigen.



Schleifen.



Lack mit dem Pinsel auftragen.



Lack mit der Walze verteilen.



897 Fliesenlack 6,8 m²



Hier geht's
zum Video

Ältere Fliesen in Bad und Küche erscheinen oft unmodern und wenig attraktiv. Eine Auswechslung verursacht Schmutz und Lärm. **Der hochwertige Jaeger Fliesenlack dagegen wird einfach aufgestrichen und schafft eine neue Wohlfühl-Atmosphäre – schnell und dauerhaft!**

Jaeger Fliesenlack ist lösemittelfrei, hochglänzend und extrem haltbar.

Einfach auf Fliesen und Fugen **ohne Grundierung** aufstreichen und die Fliesen sehen aus wie neu – auf Jahre!

Fliesenflächen, die nicht mit Wasser in Berührung kommen, können einfach mit 808 Fliesenspachtel in dekorative Flächen umgearbeitet werden.

3 in 1 System:
Grundierung, Deckanstrich
und Versiegelung



Sanitärfarbtöne:



reinweiß



alpinweiß





Hier geht's zur Video-Verarbeitungsanleitung

So wird's gemacht:

Alles, was man zum Beschichten benötigt, ist im **Profi-Komplett-Set** enthalten: Pinsel, Farbroller, Farbwanne, Rührholz, Fliesenreiniger und 2K-Fliesenlack (für ca. 6,8 m² Fläche).

Erforderliche Arbeitszeit: ca. 2 Stunden.

- ✓ **Lösemittelfrei – angenehm zu verarbeiten**
- ✓ **Neue Wohlfühl-Atmosphäre in 2 Stunden**
- ✓ **Ohne Lärm und Schmutz**
- ✓ **Extrem haltbar**
- ✓ **3 in 1: Grundierung, Deckanstrich und Versiegelung in einem Arbeitsgang**




Fliesen reinigen



Fugen vorstreichen



Fliesen Walzen



875 Aqua Fliesenlack

Einkomponentiger Fliesenlack auf Wasserbasis ohne Grundierung zur Beschichtung von keramischen Wandfliesen im Innenbereich. Der neue Fliesenlack ist Grundierung und Deckanstrich in einem, damit wird die Renovierung von Fliesenflächen künftig erheblich vereinfacht.

Ausgezeichnete Haftung auch ohne Grundierung und das exzellente Deckvermögen unterstützen die Verarbeitungsfreundlichkeit. Die Zeitersparnis ist enorm, denn es entfällt der Arbeitsgang Grundieren und Versiegeln.

Auch optisch überzeugt der neue Aqua Fliesenlack mit sieben aktuellen Trendfarbtönen, inspiriert durch die Fliesenkollektionen namhafter Fliesenhersteller. Die seidenmatte Oberfläche mit angenehmer Haptik wirkt sehr edel. Auftraggeber werden neben der Umweltfreundlichkeit des wasserbasierten Produkts auch die fehlende Geruchsentwicklung zu schätzen wissen.

Gebinde: 750 ml | 2,5 l



Farbtöne:



0800 neve
weiß



0100 cotone
sandbeige



0700 quarzo
hellgrau



0701 perla
mittelgrau



0702 grafite
dunkelgrau



0801 canapa
hellbraun



0802 terra
dunkelbraun



So wird's gemacht:

Fliesen-Grundreiniger ist ein hochwirksamer Reiniger für Fliesenflächen zur nachfolgenden Beschichtung mit Aqua Fliesenlack 875. Er ist frei von Lösemitteln und damit problemlos im Innenbereich einsetzbar. Ideal zur Entfernung von Verschmutzungen wie Seifenrückstände, Shampoo, Haarspray, ölige und fettige Rückstände.



Auch spritzbar mit z.B. Wagner XVLP FinishControl 3500 und 5000 in nur einem Arbeitsgang!

Fliesen entkalken und reinigen, dann das Produkt zweimal aufbringen durch Streichen, Rollen oder Spritzen – fertig ist das neue Bad.

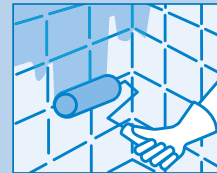
- ✓ sehr gute Haftung – ohne Grundierung
- ✓ tönbar mit Mixol
- ✓ kein Schleifen notwendig
- ✓ hohe Kratzfestigkeit
- ✓ sehr gutes Deckvermögen
- ✓ 3 in 1 System:
Grundierung, Deckanstrich und Versiegelung



Fliesen reinigen



Fugen vorstreichen



Fliesen Walzen



808 Universal Fliesen- und Flächenspachtel

Weißer Spezialspachtel, kunstharzvergütet und faserverstärkt, für **optimale Haftung auf glasierten Fliesen** und anderen schwierigen Untergründen. Geflieste Flächen können durch einfaches Überspachteln neu gestaltet werden, ganz ohne lärm- und schmutzintensive Entfernung der Fliesen.


Der Spachtel trocknet weiß auf und **kann mit allen dekorativen Techniken wie z.B. Lasur-, Spachtel-,**

oder Glättetechniken der Villa Venezia-Produktreihe kreativ gestaltet werden.

Auch aus einfallslosen Bädern werden so stimmungsvolle Räume mit dekorativen und funktionalen Flächen - Wohlfühl-Oasen im Handumdrehen. Einfacher geht's nicht!



Für Feuchträume
geeignet!



So wird's gemacht:

Universal Fliesen- und Flächenspachtel in kaltem Wasser anrühren.

Die angerührte Spachtelmasse ist ca. 30 Minuten verarbeitbar und kann sofort in der gewünschten Schichtdicke in 2 Lagen **direkt auf die Fliesen** aufgetragen werden. Unebenheiten können nach ca. 90 Minuten feucht geglättet oder abgefilzt werden.

- ✓ **Optimale Haftung auf Fliesen ohne Grundierung**
- ✓ **Bindet rissfrei ab in Schichtstärken bis 10 mm.**
- ✓ **Optimaler Untergrund für dekorative Techniken**
- ✓ **Schnelle Trocknung und Überarbeitbarkeit**

Verleihen Sie Bädern mit Kreativtechniken neuen Glanz!

Die **dekorativen Maltechniken** der Reihe **Villa Venezia** eignen sich bestens für eine neue Badgestaltung.



894 Reparatur Lackstift

Jaeger Reparatur Lackstift ist ein 1K-Speziallack, der speziell für die Anforderungen im Badbereich entwickelt wurde. **Zur Beseitigung kleiner Schäden wie Risse und Kratzer an Keramik, Email und Acryl,** z.B. an Fliesen, Waschbecken, Dusch- oder Badewanne und Waschmaschine.

- ✓ **Einfach und schnell**
- ✓ **Wasser- und wischbeständig**
- ✓ **Temperaturbeständig**

So wird's gemacht:

Schadstelle reinigen – Lack einfach auftragen – fertig!



Temperatur-, wasser- und wischbeständig

Sanitärfarbtöne:



reinweiß



alpinweiß




pergamon



manhattangrau



bahamabeige



890 Keramik-, Emaille- und Acryl-Reparatur-Set

Das Jaeger Reparatur-Set wurde speziell für die Anforderungen im Badbereich entwickelt; **zur Beseitigung von tiefen Kratzern und Abplatzungen an Fliesen, Waschbecken, Dusch- oder Badewannen, WC, emaillierten Teilen, Keramik oder Acryl.** Schnell und zuverlässig!

Das Reparatur-Set beinhaltet alles, was zur Reparatur benötigt wird: Schleifpapier, Spachtelmasse und Härter, Spatel zum Anrühren und Auftragen, Sanitärack-Spray.

So wird's gemacht:

Schadstelle reinigen – Spachtelmasse und Härter anmischen und Schadstelle ausspachteln – 30 Minuten trocknen lassen – eben schleifen – mit dem Lackspray lackieren – fertig!



Sanitärfarbtöne:



reinweiß



alpinweiß



manhattangrau



bahamabeige




reinigen



spachteln



schleifen



lackieren



Kronalux® 2K-PU-Fliesenboden-Beschichtung 899


Kronalux® 2K-PU-Fliesenboden-Beschichtung 899 ist ein **hochwertiger Zweikomponenten-Reaktionslack für stark strapazierte Fliesenböden**. Die Flächen sind nach kurzer Trockenzeit von 24h* sofort wieder belastbar. So ist eine schnelle Wiederbenutzung der Räume gewährleistet. Die Beschichtung kann direkt auf die Fliesen aufgebracht werden. Si-

cheres Gehen durch die Rutschhemmungsklasse R9 ist gegeben. Das Produkt ist beständig gegen Wasser, Benzin und Dieselmotoren, Streusalz, verdünnte Laugen, schwache Säuren sowie haushaltsübliche Reiniger.

*Bei 20°C /55% r.F.



**Extrem schnelle Trocknung!
Nach 24h voll belastbar*
Rutschhemmungsklasse R9**


RAL 9010
weiß



So wird's gemacht:

Vorteile auf einen Blick:

- ✓ **Extrem schnelle Trockenzeit:**
Nach 24h voll belastbar*
- ✓ **Schnelle Wiederbenutzung der Räume**
- ✓ **Sehr gute Haftung - ohne Grundierung**
- ✓ **Edle Seidenglanzoptik**
- ✓ **Rutschhemmung R9**
- ✓ **Keine Schmutzansammlung in den Fugen**

Ideal geeignet für Fliesenböden in:

- ✓ **Badezimmern/WC**
- ✓ **Küchen**
- ✓ **Umkleieräume in Schulen und Sporthallen**
- ✓ **Sanitärräume in der Gastronomie**
- ✓ **Industriebetrieben**

1. Untergrund prüfen:

Verbund der Fliese zum Estrich prüfen. Sprünge und Beschädigungen der Fliesen und Fugen reparieren.

2. Untergrund vorbereiten:

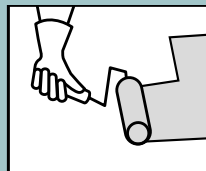
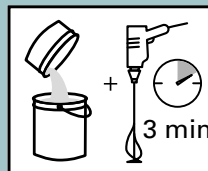
Fliesen müssen sauber, trocken und von Kalk befreit sein, Fugen müssen intakt sein, Risse vorher schließen. Silikonfugen entfernen.

3. Anmischen:

Stammlack und Härter zusammenführen und mindestens 3 Minuten maschinell mit einem Quirl durchmischen.

4. Anstrich I:

1 - 2x 2K Fliesen-Bodenbeschichtung 899 mit der Rolle auftragen. Lösemittelbeständige Walze mit Flor 6mm, z.B. aus Polyamid.

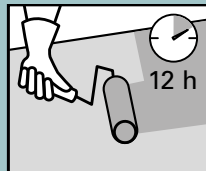



5. Topfzeit:

Das Material ist 3 Std. (bei 20°C) nach dem anmischen verarbeitbar, danach nicht mehr verwendbar.

6. Anstrich II:









Den 2. Anstrich, nach 12 Std. Trockenzeit der 1. Beschichtung, unverdünnt streichen oder walzen. Achtung! Neu angemischtes Material verwenden!



Bad-Renovier-System

Unser Wissen – Ihr Vorteil.

Bäder einfach renovieren statt aufwändig sanieren. Hier finden Sie die perfekten Beschichtungsaufbauten.

Basis	Produktbezeichnung	Untergrund										Rutschhemmungsklasse geprüft	
		Innen	Außen	Stahl/Emaillewanne	Acrylwanne	Duschwanne	Wandfliesen	Bodenfliesen	Whirlpool	Waschanlagen			
Lösemittelhaltig	894 Reparatur Lackstift	●	–	●	●	●	●	●	○	○	–	–	
	890 Keramik und Emaille Reparaturset	●	–	●	●	●	●	●	○	○	–	–	
Wasserbasis	875 Aqua Fliesenlack	●	–	–	–	–	●	–	–	–	–	–	
Lösemittelfrei	808 Fliesen- und Flächenspachtel	●	●	–	–	–	●	○	–	●	–	–	
	886 Acrylwannen-Grundierung	●	–	–	●	–	–	–	●	–	–	–	
	897 Fliesenlack 6,8 m ²	●	●	●	●	●	●	○	●	●	–	–	
	887 Badewannenlack 2,8m ²	●	●	●	●	●	●	○	●	●	–	–	
	899 Kronalux® 2K-PU-Fliesenboden-Beschichtung	●	●	●	●	●	●	●	○	●	●	R9	



● gut geeignet ◐ bedingt geeignet (bitte Vorversuche durchführen) ○ nicht geeignet

Anwendungsgebiete Beständigkeiten Applikation

Produktbezeichnung	Anwendungsgebiete										Gebindegrößen	Farbton	Reichweite/ Verbrauch
	Küchen	WC	Badezimmer	Dusch-/Waschräume	Hitzebeständig bis 180°C	Haushaltsüb. Reiniger	Haushaltsüb. Badzusätze	Streichen/Rollen	Spritzen				
894 Reparatur Lackstift	●	●	●	●	○	●	●	●	—		10ml	reinweiß, alpinweiß, bahamabeige, manhattangrau, pergamon	
890 Keramik und Emaille Reparaturset	●	●	●	●	○	●	●	—	—		Set	reinweiß, alpinweiß, bahamabeige, manhattangrau	
875 Aqua Fliesenlack	●	●	●	●	○	●	—	●	●		750ml 2,5l	weiß und 6 aktuelle Sanitärfarbtöne	ca. 8m ² / ltr je Anstrich
808 Fliesen- und Flächenspachtel	●	●	●	●	—	—	—	—	—		5kg	weiß	1kg auf 1m ² bei 1mm Auftragsstärke
886 Acrylwanne-Grundierung	—	—	—	—	—	—	—	●	●		100ml	farblos	2,8m ² Badewanne oder 2 Duschwannen
897 Fliesenlack 6,8 m ²	●	●	●	●	●	●	●	●	○		Set	reinweiß, alpinweiß	ca. 7m ² Fliesenfläche
887 Badewannenlack 2,8m ²	●	●	●	●	●	●	●	●	○		Set	reinweiß, alpinweiß, bahamabeige, manhattangrau, pergamon	2,8m ² Badewanne oder 2 Duschwannen
899 Kronalux® 2K-PU-Fliesenboden-Beschichtung	●	●	●	●	◐	●	●	●	○		1,1kg 3,5kg	weißmatt, tönbar mit Universalkonzentrat	3,5 m ² / ltr

Alle Farbtöne und Gebindegrößen finden Sie im aktuellen Lieferprogramm.



KONTAKTADRESSE

Paul Jaeger GmbH & Co. KG

Siemensstraße 6
D-71696 Möglingen
Tel.: +49 (0) 7141/24 44-0
Fax: +49 (0) 7141/24 44-44
willkommen@jaegerlacke.de
www.jaegerlacke.de

Kostenlose Service Hotline

Tel.: 0800 / 1244400
Montag bis Freitag
von 7:30 Uhr bis 16:30 Uhr

Sie suchen einen Fachberater oder Händler in Ihrer Nähe?

Wir helfen Ihnen gerne weiter:
Tel.: +49 (0) 7141/24 44-0
willkommen@jaegerlacke.de

Ihr Ansprechpartner/Fachbetrieb:



09/2017

 **JAEGER**
Spezialitäten die begeistern

QUALITÄT
MADE IN GERMANY



JAEGERLACKE APP
Einfach. Praktisch. Mobil.



Erhältlich im
App Store

JETZT BEI
Google play