



beadboard.de

Stilvolle Wände



Komponenten Herbst 2015

Stilvolle Wände

Die halbhohen Wandverkleidungen aus Holz mit der charakteristischen Rippe zwischen den Stäben waren in Deutschland, Skandinavien und dem angelsächsischen Raum weit verbreitet. Um diese stilvollen Wandverkleidungen heute in authentischer Erscheinung zu montieren, stellen wir Ihnen auf den folgenden Seiten das in Zusammenarbeit mit dem amerikanischen Hersteller **Nantucket Beadboard** entwickelte System vor. Dabei werden die historischen Fugenprofile reproduziert, indem sie in die Oberfläche von Mitteldichten Faserplatten (MDF) aus der Möbelherstellung gefräst werden. Zusammen mit den dazugehörigen Elementen für Sockel und oberen Abschluss bietet dies eine Vielzahl an Gestaltungsmöglichkeiten, die sich perfekt an die Erfordernisse der Innenarchitektur anpassen und so zu einem stilvollen Raumeindruck beitragen.

Vielfältiger Einsatz

Nantucket Beadboard ist ein vielseitiges Produkt. Es kann sehr gut auch für spezielle Anwendungsfälle, wie der Verkleidung eines Treppenhauses, als Garderobe in einem Wohnungsflur oder als Wandelement in einer Küchenzeile verwendet werden. Schildern Sie Ihre Wünsche, wir beraten Sie gerne über Ausführungsmöglichkeiten und erstellen ein unverbindliches Angebot. Beispiele von verschiedenen Verwendungsmöglichkeiten finden Sie in der Galerie auf unserer Webseite: www.beadboard.de



Das System

Die Grundelemente sind aus mitteldichter Faserplatte (MDF) gefertigt, einem Werkstoff aus der Möbelindustrie, der sich durch hohe Festigkeit und dennoch leichte Bearbeitbarkeit auszeichnet.

Die Elemente sind werksseitig weiß grundiert. Die Endbeschichtung erfolgt bauseitig im gewünschten Farbton, beispielsweise mit Capacryl PU Satin für eine seidenmatte Oberfläche oder Capacryl PU Gloss für eine glänzende Oberfläche.

Zur übersichtlicheren Darstellung ist die Füllung in der Höhe verkürzt.



- ① Handlauf
- ② Hohlkehle
- ③ Einfassung niedrig
- ④ Einfassung hoch
- ⑤ Außenkante
- ⑥ Innenkante
- ⑦ Füllung

Ausführungen

Preis je laufenden Meter für das komplette System inklusive Sockel und oberem Abschluss, in allen Fugendesigns, weiß grundiert, ohne Montage und Endbeschichtung sowie ohne Klebstoff und Innen- bzw. Aussenkanten. Produktionsbedingt beträgt der Teiler für die Berechnung 1,2 Meter.



klassische Ausführung

Bestehend aus: Einfassung hoch, Füllung, Einfassung niedrig, Handlauf und Hohlkehle

Gesamthöhe	Füllungshöhe	
ca. 99 cm	ca. 76 cm	KVX99, KVB99, KVS99, KSB99, KSS99
ca. 104 cm	ca. 82 cm	KVX104, KVB104, KVS104, KSB104, KSS104
ca. 124 cm	ca. 102 cm	KVX124, KVB124, KVS124, KSB124, KSS124
ca. 143 cm	ca. 120 cm	KVX143, KVB143, KVS143, KSB143, KSS143
ca. 175 cm	ca. 152 cm	KVX175, KVB175, KVS175, KSB175, KSS175

Preise auf Anfrage



leichte Ausführung

Bestehend aus:
Einfassung hoch, Füllung, Handlauf und Hohlkehle

Gesamthöhe	Füllungshöhe	
ca. 91 cm	ca. 76 cm	LVX91, LVB91, LVS91, LSB91, LSS91
ca. 96 cm	ca. 82 cm	LVX96, LVB96, LVS96, LSB96, LSS96
ca. 116 cm	ca. 102 cm	LVX119, LVB116, LVS116, LSB116, LSS116
ca. 135 cm	ca. 121 cm	LVX135, LVB135, LVS135, LSB135, LSS135
ca. 165 cm	ca. 152 cm	LVX165, LVB165, LVS165, LSB165, LSS165

Preise auf Anfrage

moderne Ausführung		
Bestehend aus: Einfassung hoch, Füllung, Einfassung niedrig		
Gesamt- höhe	Füllungs- höhe	
ca. 97 cm	ca. 76 cm	MVX97, MVB97, MVS97, MSB97, MSS97
ca. 102 cm	ca. 82 cm	MVX102, MVB102, MVS102, MSB102, MSS102
ca. 122 cm	ca. 102 cm	MVX122, MVB122, MVS122, MSB122, MSS122
ca. 141 cm	ca. 120 cm	MVX141, MVB141, MVS141, MSB141, MSS141
ca. 172 cm	ca. 152 cm	MVX172, MVB172, MVS172, MSB172, MSS172

Preise auf
Anfrage



*Klassische Ausführung
in einem Restaurant.*

Füllungen mit verschiedenen Fugendesigns

Grundelement sind die 121,9 cm breiten Füllungen, in deren Oberfläche das Nut- und Federprofil mit Rapport gefräst ist. Zwei unterschiedlich profilierte Fugen-Designs sind lieferbar:

Die V-Fuge mit angeschrägten Flanken bildet ein leichtes, helles Fugenbild.



Die S-Fuge mit einer gerundeten Kante zur Oberfläche und einer ansonsten U-förmigen Nut bietet ein prägnantes, dunkleres Fugenbild.



Von beiden Versionen sind Varianten mit schmalen oder mit breiten Stäben lieferbar.



FVS: V-Fuge, schmal
Stabbreite: 41 mm




FVB: V-Fuge, breit
Stabbreite: 64 mm



FVX: V-Fuge, extrabreit
Stabbreite: 101 mm




FSS: S-Fuge, schmal
Stabbreite: 51 mm





FSB: S-Fuge, breit
Stabbreite: 76 mm


Füllungen		
lieferbar in:		
Füllung Breite: 121,9 cm Dicke: 9,5 mm	Höhe: 307 cm	FVS30, FVB30, FVX30, FSS30, FSB30
	Höhe: 245 cm	FVB24, FVX24, FSB24
	Höhe: 200 cm	FVS20, FVB20, FVX20, FSS20, FSB20
	Höhe: 152 cm	FVS15, FVB15, FVX15, FSS15, FSB15
	Höhe: 121 cm	FVB12, FVX12, FSB12
	Höhe: 102 cm	FVS10, FVB10, FVX10, FSS10, FSB10
	Höhe: 81 cm	FVB08, FVX08, FSB08
	Höhe: 76 cm	FVS07, FVB07, FVX07, FSS07, FSB07
	Höhe: 60 cm	FVS06, FVB06, FVX06, FSS06, FSB06
	Höhe: 50 cm	FVS05, FVB05, FVX05, FSS05, FSB05
Höhe: 35 cm	FVS03, FVB03, FVX03, FSS03, FSB03	
FVB: V-Fuge breit Stabbreite: 64 mm		Preise auf Anfrage
FVX: V-Fuge extrabreit Stabbreite: 101 mm		
FVS: V-Fuge schmal Stabbreite: 41 mm		
FSB: S-Fuge breit Stabbreite: 76 mm		
FSS: S-Fuge schmal Stabbreite 51 mm		


**Sockel, Einfassungen,
 Handlauf, Innen- und
 Außenkanten**


	HDS / HDB: Handlauf Höhe: 1,9 cm; Breite: Handlauf schmal: HDS: 4,6 cm Handlauf breit: HDB: 7,35 cm	lieferbar in:		Preise auf Anfrage
		120 cm Länge	HDS12	
			HDB12	
		240 cm Länge	HDS24	
			HDB24	
		360 cm Länge	HDS36	
HDB36				

	HOK: Hohlkehle Schenkellänge: 1,75 cm	120 cm Länge	HOK12	Preise auf Anfrage
		240 cm Länge	HOK24	
		360 cm Länge	HOK36	

	EFN: Einfassung niedrig Höhe: 8,25 cm; Nutzhöhe: 7,8 cm; Dicke: 1,9 cm	120 cm Länge	EFN12	Preise auf Anfrage
		240 cm Länge	EFN24	
		360 cm Länge	EFN36	

	EFH: Einfassung hoch Höhe: 14 cm; Nutzhöhe: 13,5 cm; Dicke: 1,9 cm	120 cm Länge	EFH12	Preise auf Anfrage
		240 cm Länge	EFH24	
		360 cm Länge	EFH36	

	INK: Innenkante Schenkellänge: 1,5 cm	lieferbar in:		Preis auf Anfrage
		240 cm Länge	INK	


	AUK: Außenkante Schenkellänge: 2,2 cm	lieferbar in:		Preis auf Anfrage
		240 cm Länge	AUK	

Kantenschützer

Die Kantenschützer aus massivem Messing, Nickel beziehungsweise Zinn sind ein optisch ansprechender und sehr robuster Schutz für Fußleisten in hoch beanspruchten Bereichen. Im Lieferumfang sind die gleichfarbenen Schrauben enthalten, um eine hochwertige Erscheinung zu gewährleisten.



Unsere Kantenschützer sind in diesen Farben erhältlich:



Kantenschutz lieferbar in:	75 mm Höhe	Preise auf Anfrage
	107 mm Höhe	
	134 mm Höhe	

Montagematerial

Montagematerial		
Montagekleber Kartusche 310 ml für die Installation auf saugfähigen Untergründen	MOK	Preise auf Anfrage
Montagekleber 1k-Polyurethan Kartusche 310 ml für die Installation auf nicht saugfähigen Untergründen	PUK	
PUFAS Spachtelmasse/Fugenfüller Kartusche 310 ml Zum Verschließen von feinen Spalten und Fugen	PUF	



Auslieferung und Montage

Wir liefern per Spedition oder eigenem Fahrzeug in das ganze Bundesgebiet. Die Montage von **Nantucket Beadboard** kann durch jeden Schreiner erfolgen. In verschiedenen Regionen können wir Ihnen Handwerkspartner empfehlen, die mit unserem Produkt sehr viel Erfahrung haben.

Mit handwerklichem Geschick und dem richtigen Werkzeug ist die Montage auch in Eigenleistung möglich. Wir übernehmen gerne die Einarbeitung und stellen unsere Mietwerkzeuge zur Verfügung.

Wir sind auch darauf eingerichtet, sowohl kleine als auch große Projekte bundesweit mit eigenem Montageteam auszuführen. Gerne erstellen wir Ihnen ein entsprechendes Angebot.

Bitte sprechen Sie uns bei Interesse an.

Versand- und Verpackungspauschale innerhalb Deutschlands (außer Inseln)		
Verkleidung bis 135 cm Höhe	bis 10 laufende Meter ab 10 laufende Meter	
Verkleidung bis 175 cm Höhe	bis 10 laufende Meter ab 10 laufende Meter	

Auf Anfrage senden wir Ihnen gerne unsere aktuelle Preisliste, per E-mail im PDF-Format.

Wir liefern in den gesamten Europäischen Binnenmarkt sowie die Schweiz und Liechtenstein.

Alles Material ist üblicherweise lagernd verfügbar und kann innerhalb von ca. 7 – 14 Werktagen versandt werden.

Nach unseren bisherigen Praxiserfahrungen können Sie mit einem Arbeitsaufwand von ca. 60 – 75 Minuten für Installation und farbige Endbeschichtung pro laufendem Meter rechnen, natürlich abhängig von den auf der Baustelle gegebenen Bedingungen.

Ein erhöhter Aufwand von ca. 20 Minuten sollte man veranschlagen jeweils für einzuarbeitende Steckdosen und Lichtschalter sowie natürlich Außen- und Innenkanten, Fenster und Türen. Auch in Treppenhäusern ist mit einem erhöhten Material- und Installationsaufwand zu rechnen.

Auf Wunsch stellen wir Ihnen einen Musterkoffer mit den verschiedenen Materialmustern zur Verfügung, damit Sie die passende Ausführung für ihren Raum und die restliche Wandgestaltung wählen können. Für diesen Musterkoffer erheben wir eine Schutzgebühr von € 45.-, die Ihnen bei einer Bestellung selbstverständlich gut geschrieben wird. Auch wenn Sie sich nicht für Nantucket Beadboard entscheiden, erstatten wir Ihnen anteilig € 30.- zurück, wenn Sie den Koffer nach der Entscheidungsfindung innerhalb von vier Wochen mit der beigefügten Paketmarke an uns retournieren.

„Herzlich Willkommen“ - gerne können Sie nach vorheriger Terminabsprache unseren Showroom in Plochingen besichtigen.

Auf allen, in unseren Werbemitteln (Print/Internet) dargestellten Fotos, sehen Sie Projekte die durch uns selbst oder unsere Kunden ausgeführt wurden. Wir arbeiten nicht mit gekauften Agenturfotos. Somit liegen die Urheberrechte aller Abbildungen bei uns bzw. bei unseren Kunden.

**Versand- und
Verpackungspauschale**

Preise

Liefergebiet

Lieferzeit

Installationsaufwand

Musterkoffer

Showroom

beadboard.de
Stilvolle Wände