



SCHIEBETÜREN V1000 - V4000

Harmonie von Glas und Edelstahl

Inhalt - Modelle

Inhalt

1. Dekor Türen

| | |
|--------|----|
| ST 900 | 4 |
| ST 901 | 5 |
| ST 902 | 6 |
| ST 903 | 7 |
| ST 904 | 8 |
| ST 905 | 9 |
| ST 906 | 10 |
| ST 907 | 11 |
| ST 908 | 12 |
| ST 910 | 13 |
| ST 911 | 14 |
| ST 912 | 15 |
| ST 913 | 16 |
| ST 914 | 17 |
| ST 915 | 18 |
| ST 916 | 19 |
| ST 917 | 20 |
| ST 918 | 21 |
| ST 919 | 22 |
| ST 920 | 23 |
| ST 922 | 24 |
| ST 923 | 25 |
| ST 924 | 26 |
| ST 925 | 27 |
| ST 926 | 28 |
| ST 927 | 29 |
| ST 928 | 30 |
| ST 929 | 31 |
| ST 930 | 32 |
| ST 931 | 33 |
| ST 932 | 34 |
| ST 933 | 35 |
| ST 934 | 36 |
| ST 935 | 37 |
| ST 936 | 38 |
| ST 937 | 39 |
| ST 938 | 40 |
| ST 939 | 41 |
| ST 940 | 42 |

| | |
|------------|----|
| ST 941 | 43 |
| ST 942 | 44 |
| ST 943 | 45 |
| ST 944 | 46 |
| ST 945 | 47 |
| ST 946 | 48 |
| ST 950 | 49 |
| ST 951 | 50 |
| ST 952 | 51 |
| ST 953 | 52 |
| ST 954 | 53 |
| ST 955 | 54 |
| ST 956 | 55 |
| ST 957 | 56 |
| ST 958 | 57 |
| ST 959 | 58 |
| ST 960 | 59 |
| ST 961 | 60 |
| ST 962 | 61 |
| ST 963- F1 | 62 |
| ST 963- F2 | 63 |
| ST 964 | 64 |
| ST 965 | 65 |
| ST 966 | 66 |
| ST 967 | 67 |
| ST 968 | 68 |
| ST 969 | 69 |
| ST 970 | 70 |
| ST 970- F2 | 71 |
| ST 971 | 72 |
| ST 748 | 73 |
| ST 749 | 74 |
| ST 750 | 75 |
| ST 751 | 76 |
| ST 752 | 77 |
| ST 753 | 78 |
| ST 763 | 79 |
| ST 764 | 80 |
| ST 786 | 81 |
| ST 787 | 82 |
| ST 788 | 83 |

| | |
|-----------|-----|
| ST 789 | 84 |
| ST 790 | 85 |
| ST 791 | 86 |
| ST 792 | 87 |
| ST 793 | 88 |
| ST 794 | 89 |
| ST 795 | 90 |
| ST 796 | 91 |
| ST 797 | 92 |
| ST 798 | 93 |
| ST 799 | 94 |
| ST 799-2 | 95 |
| ST 800 | 96 |
| ST 801 | 97 |
| ST 802 | 98 |
| ST 802-2 | 99 |
| ST 803 | 100 |
| ST 804 | 101 |
| ST 804-2 | 102 |
| ST 805 | 103 |
| ST 806 | 104 |
| ST 807 | 105 |
| ST 808 | 106 |
| ST 809 | 107 |
| ST 810- S | 108 |
| ST 814 | 109 |
| ST 822 | 110 |
| ST 825 | 111 |

2. Spiegelglas

3. V1000-D

4. V2000

| | |
|--------------|-----|
| ST 926-V2000 | 118 |
| ST 924-V2000 | 119 |
| ST 953-V2000 | 120 |
| ST 920-V2000 | 121 |
| ST 952-V2000 | 122 |
| ST 929-V2000 | 123 |
| ST 928-V2000 | 124 |
| ST 925-V2000 | 125 |
| ST 923-V2000 | 126 |
| ST 927-V2000 | 127 |

5. V3000

| | |
|--------|-----|
| ST 701 | 130 |
| ST 703 | 131 |
| ST 704 | 132 |
| ST 705 | 133 |
| ST 719 | 134 |
| ST 720 | 135 |

6. V3000E

7. V4000

8. Holzschiebetüren

6. Griffmuscheln

7. Griffstangen

| | |
|---------------------|-----|
| 1. Dekor Türen | 2 |
| 2. Spiegelglas | 112 |
| 3. V1000-D | 114 |
| 4. V2000 | 116 |
| 5. V3000 | 128 |
| 6. V3000E | 136 |
| 7. V4000 | 138 |
| 8. Holzschiebetüren | 140 |
| V1000-H | 142 |
| V3000E-H | 144 |
| V4000-H | 146 |
| 9. Griffmuscheln | 148 |
| 10. Griffstangen | 150 |



1

Dekor Türen

Sandstrahl und Siebdruckdekor bieten einen optimalen Sichtschutz. Sie bringen Licht in jeden Raum, schaffen viel Freiraum für Kreativität. Durch den Einsatz von Facetten- und Schmucksteinen wird das Licht auf verschiedenste Art und Weise gebrochen.

ST 900

ST 901



Klarglas mit Dekor beidseitig
 Schiebesystem: V1000
 Griff: Griffmuschel CH205, Edelstahl matt, eckig



Klarglas mit Dekor und Kristallrillenschliff
 Schiebesystem: V1000
 Griff: Griffmuschel CH201, Edelstahl matt, mit Durchgriff

ST 902

ST 903



Satinato mit Kristallrillenschliff
Schiebesystem: V1000
Griff: Griffmuschel CH202, Edelstahl matt

Klarglas mit Dekor beidseitig
Schiebesystem: V1000
Griff: Griffstange PH104, Edelstahl matt/ poliert

ST 904



Klarglas mit Dekor beidseitig
Schiebesystem: V1000
Griff: Griffmuschel CH202, Edelstahl matt

ST 905



Klarglas mit Dekor beidseitig
Schiebesystem: V1000
Griff: Griffstange PH104, Edelstahl matt/ poliert

ST 906

ST 907



Klarglas mit Kristallrillenschliff und Facettenstein kristall
 Schiebesystem: V1000
 Griff: Griffmuschel CH201, Edelstahl matt, mit Durchgriff



Satinato mit Kristallrillenschliff und Facettenstein kristall
 Schiebesystem: V1000
 Griff: Griffstange V1400, Edelstahl matt

ST 908



Satinato mit Dekor, Kristallrillenschliff und Schmucksteinen lilac
 Schiebesystem: V1000
 Griff: Griffmuschel CH202, Edelstahl matt

ST 910



Parsol grau mit Dekor beidseitig
 Schiebesystem: V1000
 Griff: Griffstange V1600, Edelstahl matt

ST 911



Parsol grau
 Schiebesystem: V1000
 Griff: Griffstange PH104, Edelstahl matt/ poliert

ST 912



Klarglas mit Dekor und Facettensteinen kristall
 Schiebesystem: V1000
 Griff: Griffmuschel CH205, Edelstahl matt, eckig

ST 913



Parsol blau mit Dekor und Kristallrillenschliff
 Schiebesystem: V1000
 Griff: Griffstange PH104, Edelstahl matt/ poliert

ST 914



Parsol grau mit Dekor
 Schiebesystem: V1000
 Griff: Griffstange V1600, Edelstahl matt

ST 915



Parsol grau mit Dekor
 Schiebesystem: V1000
 Griff: Griffstange PH104, Edelstahl matt/ poliert

ST 916



Parsol bronze mit Dekor
 Schiebesystem: V1000
 Griff: Griffstange PH104, Edelstahl matt/ poliert

ST 917



Klarglas mit Dekor
 Schiebesystem: V1000
 Griff: Griffmuschel CH201, Edelstahl matt, mit Durchgriff

ST 918



Parsol bronze
 Schiebesystem: V1000
 Griff: Griffstange PH104, Edelstahl matt/ poliert

ST 919



Satinato mit Kristallrillenschliff
Schiebesystem: V1000
Griff: Griffstange V1600, Edelstahl matt

ST 920



Klarglas mit Dekor
Schiebesystem: V1000
Griff: Griffstange PH 106, Edelstahl poliert

ST 922



Klarglas mit Dekor beidseitig
Schiebesystem: V1000
Griff: Griffstange V1600, Edelstahl matt

ST 923



Klarglas mit Dekor
Schiebesystem: V1000
Griff: Griffstange V1600, Edelstahl matt

ST 924



Klarglas mit Dekor
Schiebesystem: V1000
Griff: Griffstange V1600, Edelstahl matt

ST 925



Satinato mit Kristallrillenschliff
Schiebesystem: V1000
Griff: Griffstange V1600, Edelstahl matt

ST 926



Klarglas mit Dekor beidseitig
Schiebesystem: V1000
Griff: Griffstange PH106, Edelstahl poliert

ST 927



Klarglas mit Dekor
Schiebesystem: V1000
Griff: Griffstange V1600, Edelstahl matt

ST 928



Klarglas mit Dekor
Schiebesystem: V1000
Griff: Griffstange V1400, Edelstahl matt

ST 929



Klarglas mit Dekor
Schiebesystem: V1000
Griff: Griffstange V1600, Edelstahl matt

ST 930

ST 931



Klarglas mit Dekor
Schiebesystem: V1000
Griff: Griffmuschel CH205, Edelstahl matt, eckig

Klarglas mit Dekor
Schiebesystem: V1000
Griff: Griffmuschel CH201, Edelstahl matt, mit Durchgriff

ST 932

ST 933



Klarglas mit Dekor und Kristallrillenschliff
Schiebesystem: V1000
Griff: Griffmuschel CH205, Edelstahl matt, eckig

Klarglas mit Dekor und Kristallrillenschliff
Schiebesystem: V1000
Griff: Griffmuschel CH201, Edelstahl matt, mit Durchgriff

ST 934

ST 935



Satinato mit Schmelzglasapplikation
 Schiebesystem: V1000
 Griff: Griffmuschel CH205, Edelstahl matt, eckig

Klarglas mit Dekor und Schmelzglasapplikationen
 Schiebesystem: V1000
 Griff: Griffmuschel CH201, Edelstahl matt, mit Durchgriff

ST 936

ST 937



Klarglas mit Dekor und Schmucksteine kristall
 Schiebesystem: V1000
 Griff: Griffmuschel CH201, Edelstahl matt, mit Durchgriff

Klarglas mit Dekor und Edelsthalapplikationen
 Schiebesystem: V1000
 Griff: Griffmuschel CH201, Edelstahl matt, mit Durchgriff

ST 938

ST 939



Klarglas mit Dekor und Edelstahlapplikationen
 Schiebesystem: V1000
 Griff: Griffmuschel CH201, Edelstahl matt, mit Durchgriff



Klarglas mit Dekor und Facettensteinen kristall/ matt
 Schiebesystem: V1000
 Griff: Griffmuschel CH205, Edelstahl matt, eckig

ST 940

ST 941



Klarglas mit Dekor
Schiebesystem: V1000
Griff: Griffmuschel CH205, Edelstahl matt, eckig



Klarglas mit Dekor und Kristallrillenschliff
Schiebesystem: V1000
Griff: Griffmuschel CH205, Edelstahl matt, eckig

ST 942

ST 943



Klarglas mit Dekor
Schiebesystem: V1000
Griff: Griffmuschel CH201, Edelstahl matt, mit Durchgriff

Satinato mit Kristallrillenschliff
Schiebesystem: V1000
Griff: Griffmuschel CH205, Edelstahl matt, eckig

ST 944



Satinato mit Kristallrillenschliff
 Schiebesystem: V1000
 Griff: Griffmuschel CH201, Edelstahl matt

ST 945



Klarglas mit Dekor und Kristallrillenschliff
 Schiebesystem: V1000
 Griff: Griffmuschel CH205, Edelstahl matt, eckig

ST 946



Klarglas mit Dekor
Schiebesystem: V1000
Griff: Griffstange PH106, Edelstahl poliert

ST 950



Satinato mit Kristallrillenschliff
Schiebesystem: V1000
Griff: Griffstange PH106, Edelstahl poliert

ST 951



Satinato mit Dekor und Kristallrillenschliff
 Schiebesystem: V1000
 Griff: Griffstange PH106, Edelstahl poliert

ST 952



Klarglas mit Dekor
 Schiebesystem: V1000
 Griff: Griffstange V1600, Edelstahl matt

ST 953

ST 954



Satinato mit Dekor
Schiebesystem: V1000
Griff: Griffstange PH106, Edelstahl poliert

Klarglas mit Dekor
Schiebesystem: V1000
Griff: Griffstange V1600, Edelstahl matt

ST 955

ST 956



Klarglas mit Dekor
Schiebesystem: V1000
Griff: Griffstange V1600, Edelstahl matt

Klarglas mit Dekor und Kristallrillenschliff
Schiebesystem: V1000
Griff: Griffstange PH106, Edelstahl poliert

ST 957

ST 958



Klarglas mit Dekor beidseitig
 Schiebesystem: V1000
 Griff: Griffstange V1600, Edelstahl matt



Klarglas mit Dekor und Schmucksteinen kristall
 Schiebesystem: V1000
 Griff: Griffmuschel CH202, Edelstahl matt

ST 959



Klarglas mit Dekor
Schiebesystem: V1000
Griff: Griffmuschel CH202, Edelstahl matt

ST 960



Klarglas mit Dekor beidseitig
Schiebesystem: V1000
Griff: Griffmuschel CH202, Edelstahl matt

ST 961

ST 962



Klarglas mit Dekor
Schiebesystem: V1000
Griff: Griffmuschel CH202, Edelstahl matt

Klarglas mit Dekor „Frau“
Schiebesystem: V1000
Griff: Griffstange V1400, Edelstahl matt

ST 963-F1

ST 963-F2



Klarglas mit Dekor
Schiebesystem: V1000
Griff: Griffstange V1400, Edelstahl matt

Klarglas mit Dekor
Schiebesystem: V1000
Griff: Griffstange V1400, Edelstahl matt

ST 964



Klarglas mit Dekor und Schmucksteinen „lilac“
Schiebesystem: V1000
Griff: Griffstange V1400, Edelstahl matt

ST 965



Klarglas mit Dekor und Schmucksteinen „lilac“
Schiebesystem: V1000
Griff: Griffstange V1400, Edelstahl matt

ST 966

ST 967



Klarglas mit Dekor und Schmucksteinen „lilac“
Schiebesystem: V1000
Griff: Griffstange V1400, Edelstahl matt

Klarglas mit Kristallrillenschliff
Schiebesystem: V1000
Griff: Griffmuschel CH205, eckig

ST 968



Klarglas mit Kristallrillenschliff
Schiebesystem: V1000
Griff: Griffmuschel CH201, mit Durchgriff

ST 969



Klarglas mit Dekor
Schiebesystem: V1000
Griff: Griffstange V1400, Edelstahl matt

ST 970-F

ST 970-F2



Klarglas mit Dekor
 Schiebesystem: V1000
 Griff: Griffmuschel CH205, Edelstahl matt, eckig

Klarglas mit Dekor
 Schiebesystem: V1000
 Griff: Griffstange V1400, Edelstahl matt

ST 971



Klarglas mit Dekor
Schiebesystem: V1000
Griff: Griffmuschel CH205, eckig

ST 748



Klarglas mit Kristallrillenschliff
Schiebesystem: V1000
Griff: Griffstange V1400, Edelstahl matt

ST 749



Parsol blau
Schiebesystem: V1000
Griff: Griffstange V1400, Edelstahl matt

ST 750



Satinato
Schiebesystem: V1000
Griff: Griffstange V1400, Edelstahl matt

ST 751



Satinato mit Kristallrillenschliff
Schiebesystem: V1000
Griff: Griffstange V1400, Edelstahl matt

ST 752



Klarglas
Schiebesystem: V1000
Griff: Griffstange V1400, Edelstahl matt

ST 753

ST 763



Ornamentglas Mastercarre
 Schiebesystem: V1000
 Griff: Griffstange V1400, Edelstahl matt

Satinato mit Kristallrillenschliff
 Schiebesystem: V1000
 Griff: Griffmuschel CH202, Edelstahl matt

ST 764



Satinato
Schiebesystem: V1000
Griff: Griffmuschel CH202, Edelstahl matt

ST 786



Parsol grau mit Dekor beidseitig
Schiebesystem: V1000
Griff: Griffstange V1400, Edelstahl matt

ST 787



Satinato mit Dekor
Schiebesystem: V1000
Griff: Griffstange PH101, Edelstahl/ Holz

ST 788



Satinato mit Kristallrillenschliff und Schmuckstein lilac
Schiebesystem: V1000
Griff: Griffstange V1400, Edelstahl matt

ST 789



Satinato mit Kristallrillenschliff
Schiebesystem: V1000
Griff: Griffmuschel CH202, Edelstahl matt

ST 790



Satinato mit Kristallrillenschliff
Schiebesystem: V1000
Griff: Griffmuschel CH202, Edelstahl matt

ST 791



Klarglas mit Dekor
Schiebesystem: V1000
Griff: Griffstange V1400, Edelstahl matt

ST 792



Klarglas mit Dekor beidseitig
Schiebesystem: V1000
Griff: Griffstange PH106, Edelstahl poliert

ST 793



Klarglas mit Dekor
Schiebesystem: V1000
Griff: Griffstange PH106, Edelstahl poliert

ST 794



Klarglas mit Dekor
Schiebesystem: V1000
Griff: Griffstange V1400, Edelstahl matt

ST 795



Klarglas mit Dekor
 Schiebesystem: V1000
 Griff: Griffstange PH101, Edelstahl/ Holz

ST 796



Klarglas mit Dekor
 Schiebesystem: V1000
 Griff: Griffstange V1400, Edelstahl matt

ST 797



Klarglas mit Dekor und Kristallrillenschliff
 Schiebesystem: V1000
 Griff: Griffstange PH101, Edelstahl/ Holz

ST 798



Klarglas mit Dekor
 Schiebesystem: V1000
 Griff: Griffstange V1400, Edelstahl matt

ST 799



Klarglas mit Dekor beidseitig
Schiebesystem: V1000
Griff: Griffstange V1400, Edelstahl matt

ST 799-2



2-flügelig, Klarglas mit Dekor beidseitig
Schiebesystem: V1000
Griff: Griffstange V1400, Edelstahl matt

ST 800



Klarglas mit Dekor
Schiebesystem: V1000
Griff: Griffstange PH101, Edelstahl/ Holz

ST 801



Klarglas mit Dekor
Schiebesystem: V1000
Griff: Griffstange V1400, Edelstahl matt

ST 802



Klarglas mit Dekor
Schiebesystem: V1000
Griff: Griffstange V1400, Edelstahl matt

ST 802-2



2- flügelig, Klarglas mit Dekor
Schiebesystem: V1000
Griff: Griffstange V1400, Edelstahl matt

ST 803

ST 804



Parsol bronze mit Dekor beidseitig
 Schiebesystem: V1000
 Griff: Griffstange PH106, Edelstahl poliert

Klarglas mit Kristallrillenschliff und Schmucksteinen lilac
 Schiebesystem: V1000
 Griff: Griffstange V1400, Edelstahl matt

ST 804-2

ST 805



2- flügelig, Klarglas mit Kristallrillenschliff und Schmucksteinen lilac
 Schiebesystem: V1000
 Griff: Griffstange V1400, Edelstahl matt

Satinato mit Kristallrillenschliff und Schmucksteinen lilac
 Schiebesystem: V1000
 Griff: Griffstange V1400, Edelstahl matt

ST 806



Klarglas mit Dekor
Schiebesystem: V1000
Griff: Griffstange V1400, Edelstahl matt

ST 807



Klarglas
Schiebesystem: V1000
Griff: Griffmuschel CH202, Edelstahl matt

ST 808

ST 809



Klarglas mit Dekor
 Schiebesystem: V1000
 Griff: Griffmuschel CH202, Edelstahl matt



Satinato mit Kristallrillenschliff und Schmuckstein lilac
 Schiebesystem: V1000
 Griff: Griffmuschel CH202, Edelstahl matt

ST 810-S

ST 814



Satinato mit Kristallrillenschliff und Schmucksteinen lilac
 Schiebesystem: V1000
 Griff: Griffmuschel CH202, Edelstahl matt



Klarglas mit Dekor
 Schiebesystem: V1000
 Griff: Griffmuschel CH201, Edelstahl matt, mit Durchgriff

ST 822

ST 825



Klarglas mit Dekor
 Schiebesystem: V1000
 Griff: Griffmuschel CH205, Edelstahl matt, eckig

Satinato mit Schmelzglasapplikationen
 Schiebesystem: V1000
 Griff: Griffstange V1400, Edelstahl matt



2

Schiebetüren aus Spiegelglas



ST 947-SP
Griff: Griffmuschel CH205,
Edelstahl matt, eckig



ST 807-SP
Griff: Griffmuschel CH205,
Edelstahl matt, eckig



ST 808-SP
Griff: Griffmuschel CH201,
Edelstahl matt, mit Durchgriff



ST 948-SP
Griff: Griffmuschel CH201, mit
Durchgriff



ST 949-SP
Griff: Griffmuschel CH201,
Edelstahl matt, mit Durchgriff



ST 936-SP
Griff: Griffmuschel CH201, mit
Durchgriff



3

Schiebesystem V1000-D

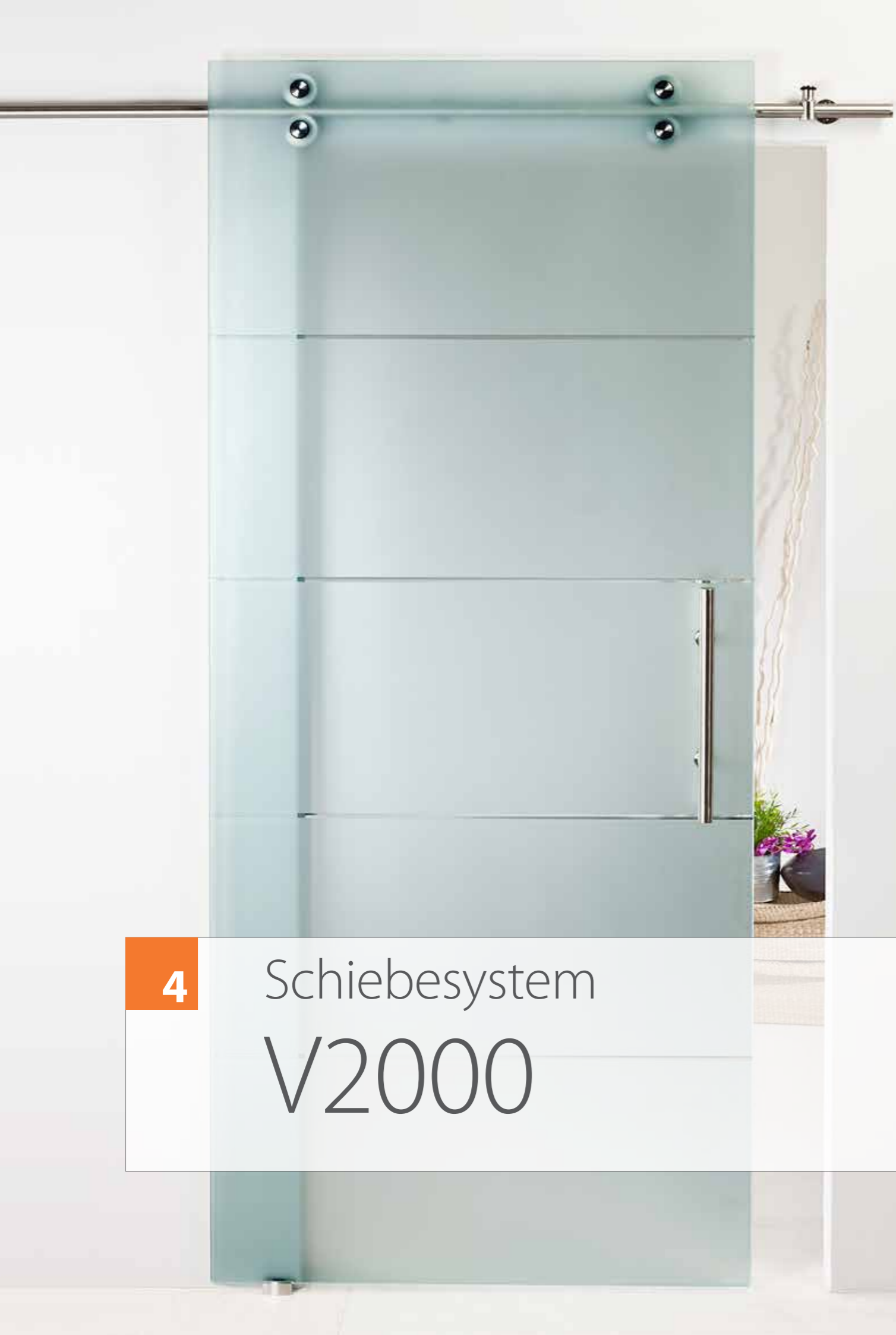


Griffstange PH 109, siehe Seite 108

Doppelt macht's edler!

Unser neues Schiebesystem V1000-D, mit doppelten Haltern und der dazu passenden doppelten Griffstange, wirkt besonders edel.

Es passt an jede V1000 Schiebetür, hier haben wir Ihnen als Beispiel eine schlichte Satinatotür dargestellt.



4

Schiebesystem V2000



Schlichte Eleganz in
Vollendung...

... zeichnet unser Schiebesystem V2000 aus. Flächenbündige Punkthalter mit Laufrollen sichern und führen die großen Türblätter lautlos und ohne Kraftaufwand.

ST 926-V2000

ST 924-V2000



Klarglas mit Dekor beidseitig
 Schiebesystem: V2000
 Griff: Griffstange PH106, Edelstahl poliert



Klarglas mit Dekor
 Schiebesystem: V2000
 Griff: Griffstange V1600, Edelstahl matt

ST 953-V2000

ST 920-V2000



Klarglas mit Dekor
 Schiebesystem: V2000
 Griff: Griffstange PH106, Edelstahl poliert

Klarglas mit Dekor
 Schiebesystem: V2000
 Griff: Griffstange PH106, Edelstahl poliert

ST 952-V2000

ST 929-V2000



Klarglas mit Dekor
 Schiebesystem: V2000
 Griff: Griffstange V1600, Edelstahl matt

Klarglas mit Dekor
 Schiebesystem: V2000
 Griff: Griffstange V1600, Edelstahl matt

ST 928-V2000

ST 925-V2000



Klarglas mit Dekor
 Schiebesystem: V2000
 Griff: Griffstange PH106, Edelstahl poliert



Satinato mit Kristallrillenschliff
 Schiebesystem: V2000
 Griff: Griffstange V1600, Edelstahl matt

ST 923-V2000


ST 927-V2000



Klarglas mit Dekor
 Schiebesystem: V2000
 Griff: Griffstange V1600, Edelstahl matt



Klarglas mit Dekor
 Schiebesystem: V2000
 Griff: Griffstange PH106, Edelstahl poliert



5

Schiebesystem

V3000 Bi-Color



Zeitloses Design

Gerade Linien ohne Schnörkel mit Bi-Color Oberflächen vereinen in unserem Schiebesystem eine zeitlose Eleganz.

Die individuellen Gestaltungsmöglichkeiten z.B. Montage vor der Wand, vor der Zarge eröffnet Möglichkeiten im hochwertigen Innenausbau.

ST 701



Parsol blau mit Kristallrillenschliff, Dekor und Schmucksteinen kristall
 Schiebesystem: V3000
 Griff: Griffmuschel CH202, Edelstahl matt

ST 703



Klarglas mit Kristallrillenschliff, Edelstahlapplikationen und Facettensteinen blau
 Schiebesystem: V3000
 Griff: Griffstange V1400, Edelstahl matt

ST 704

ST 705



Satinato mit Kristallrillenschliff und Schmuckstein blau
 Schiebesystem: V3000
 Griff: Griffmuschel CH202, Edelstahl matt

Klarglas mit Edelstahlapplikation, Facettensteinen blau und Dekor
 Schiebesystem: V3000
 Griff: Griffmuschel CH202, Edelstahl matt

ST 719

ST 720



Satinato
Schiebesystem: V3000
Griff: Griffmuschel CH202, Edelstahl matt

Satinato
Schiebesystem: V3000
Griff: Griffstange V1400, Edelstahl matt

6

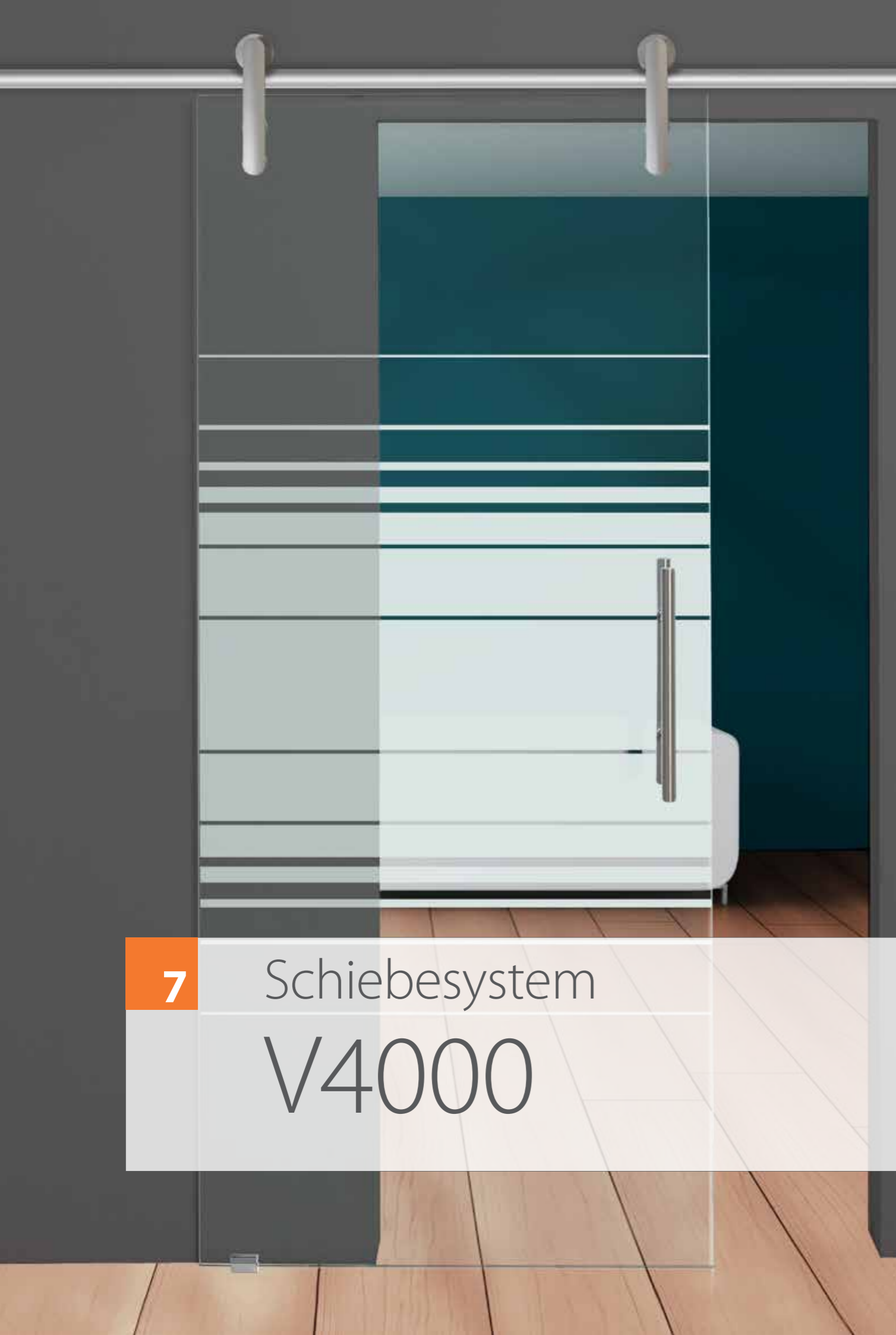
Schiebesystem V3000E



Punktbeschläge aus Edelstahl

die Kombination aus Glas und Edelstahlbeschlägen stehen für Langlebigkeit, Beständigkeit und setzt ganz neue architektonische Akzente.

Dieses Schiebesystem passt natürlich an all unsere V1000- Schiebetüren.



7

Schiebesystem V4000



Aluminium optik

das neue Schiebesystem V4000 aus Aluminium erzeugt einen absolut neuen Look in Ihrem Wohnambiente.

Dieses Schiebesystem passt natürlich an all unsere V1000- Schiebetüren.

Holz Schiebesysteme

Holz ist einer der ältesten Baustoffe der Welt, deshalb haben wir passend zu unseren Glasschiebesystemen auch Holzschiebesysteme entwickeln lassen.



HST 01
Wenge
Griff: Griffstange V1900

HST 02
Lackweiß
Griff: Griffstange V1900

HST 03
Pinie Hell Quer
Griff: Griffstange V1900

HST 04
Buche Cross
Griff: Griffstange V1900

8


Holz- schiebetüren



Schiebesystem V1000-H

Die Kombination von hochbeanspruchbaren CPL-Holzoberflächen mit unserem offenen Schiebesystem V1000-H bringt Ihnen ein großzügiges Wohngefühl.

CPL - Oberfläche



Kratzfest nach
DIN und EN



beständig gegen Haushalts-
übliche Chemikalien nach
DIN 68 765,
DIN 68 861 und EN



Fleckenun-
empfindlich



Wasser-, Dampf-
beständig nach DIN
und EN



Temperatur-
beständig nach
DIN 68 861 7A




lichtecht nach
DIN und EN




Stoßfest nach RALRG
426 und
DIN EN 85




Abrieb-, Kratzfest
nach DIN und EN




HST 05
Nussbaum cross
Griff: Griffstange V1900



HST 06
Herbstkastanie
Griff: Griffstange V1900



HST 07
Pinie Weiß Quer
Griff: Griffstange V1900



HST 08
Esche streifen
Griff: Griffstange V1900



Schiebesystem V3000E-H

Edelstahl und Holz verleiht Ihrer Wohnung ein besonderes Ambiente.

Ein offenes Edelstahl- Schiebesystem für Holztüren, passend zu unserem V3000E- Schiebesystem



Farben & Strukturen

für jeden Einrichtungsstil, egal ob gelackt, mit Holzmaße rung oder gekreuzt. Bei unseren Holztüren sind für jedes Wohnambiente und für jeden Geschmack die passenden Dekore enthalten.



HST 09
Macchiato
Griff: Griffstange V1900

HST 10
Kitt
Griff: Griffstange V1900

HST 11
Achat
Griff: Griffstange V1900

HST 12
Ahorn Hell
Griff: Griffstange V1900



Schiebesystem V4000-H

Das Alu- Schiebesystem V4000-H in Verbindung mit unseren Holzschiebetüren verbindet Eleganz mit modernem Wohnkomfort.

CPL - Oberfläche



Kratzfest nach
DIN und EN



beständig gegen Haushalts-
übliche Chemikalien nach
DIN 68 765,
DIN 68 861 und EN



Fleckenun-
empfindlich



Wasser-, Dampf-
ständig nach DIN
und EN



Temperatur-
beständig nach
DIN 68 861 7A



lichtecht nach
DIN und EN



Stoßfest nach RALRG
426 und
DIN EN 85




Abrieb-, Kratzfest
nach DIN und EN



HST 13

Zeder Silber
Griff: Griffstange V1900



HST 14

Zeder Gold
Griff: Griffstange V1900



HST 15

Struktur Weiß
Griff: Griffstange V1900



9

Griffmuscheln



CH 201
Edelstahl matt, mit Durchgriff



CH 202
Edelstahl matt



CH 203
Aluminium matt



CH 204
Aluminium verchromt,
mit Durchgriff



CH 205
Edelstahl matt, eckig



CH 206
Edelstahl matt



CH 207
Aluminium mit Edelstahlfinish

10

Griffstangen



V1200
Edelstahl matt, einseitig, 400mm
LBA: 210mm*



V1400
Edelstahl matt, beidseitig,
400mm, LBA: 210mm*



V1600
Edelstahl matt, beidseitig,
600mm, LBA: 210mm*



PH104
Edelstahl matt/ poliert, beidseitig,
400mm, LBA: 210mm*



PH 106
Edelstahl poliert, beidseitig,
400mm, LBA: 210mm*



PH 107
Edelstahl poliert, beidseitig,
400mm, LBA: 210mm*



PH 109
Edelstahl matt, beidseitig,
400mm, LBA: 210mm*



V1900
Edelstahl matt, beidseitig,
900mm, LBA: 700mm*



PH 108
Acrylglas, beidseitig, 400mm, LBA:
210mm*

**1000SA**Glas/ Holz, beidseitig, 250mm
LBA: 173mm***2000**Glas/ Metall, beidseitig, 320mm,
LBA: 210mm***2060**Glas/ Metall, beidseitig, 320mm,
LBA: 210mm***5558**Edelstahl, Glaskugeln 50mm, beid-
seitig, 420mm, LBA: 270mm***5603**Edelstahl, beidseitig, 360mm,
LBA: 210mm***6031**Edelstahl/ Alu/ Ahorn, beidseitig,
350mm, LBA: 300mm***2070**Glas/ Metall, beidseitig, 400mm,
LBA: 270mm***2520**Glas/ Metall, beidseitig, 360mm,
LBA: 210mm***4020**Aluminium/ Aluminium schwarz,
beidseitig, 500mm, LBA: 475mm***6050**Edelstahl/ Alu/ Ahorn, beidseitig,
390mm, LBA: 340mm***5020-10**Messing, beidseitig, 320mm,
LBA: 210mm***5070-10**Messing, beidseitig, 370mm,
LBA: 210mm***5020**Edelstahl, beidseitig, 320mm,
LBA: 210mm***V5040**Edelstahl, beidseitig, 240mm,
LBA: 165mm***5052**Edelstahl, Glaskugeln 30mm, beid-
seitig, 400mm, LBA: 270mm***5060-10**Messing, Glaskugel 50mm, beid-
seitig, 320mm, LBA: 210mm***3003**Gußglas, beidseitig, 310mm,
LBA: 160mm***3013**Gußglas, beidseitig, 250mm,
LBA: 170mm



5070
Edelstahl, beidseitig, 370mm
LBA: 210mm*



5100
Edelstahl, Glaskugeln 50mm,
beidseitig, 420mm, LBA: 265mm*



5101
Edelstahl, beidseitig, 420mm,
LBA: 265mm*



5133
Edelstahl, 3 Glaszylinder, beidsei-
tig, 340mm, LBA: 210mm*



5162
Edelstahl, Glaskugeln 30mm,
beidseitig, 320mm, LBA: 210mm*



5192
Edelstahl, Glaskegel 40x50mm,
beidseitig, 380mm, LBA: 210mm*



5200
Edelstahl, einseitig, 320mm,
LBA: 210mm*



V5210
Carbon/Edelstahl, beidseitig,
500mm, LBA: 350mm*



5210/44
Carbon/Edelstahl, einseitig,
500mm, LBA: 350mm*

Hakenfallenschlösser

Schlösser und Gegenkästen für 2-flügelige Schiebetüren.



HFS02



HFS03



HFS01



HFS02-GK



HFS03-GK



HFS01-GK

glasdesign2000.de

Eichenrain 19
D-98574 Schmalkalden

Tel. 036 83 / 465 98 - 0
Fax 036 83 / 465 98 - 191

info@glasdesign2000.de
www.glasdesign2000.de