





Langlebigkeit

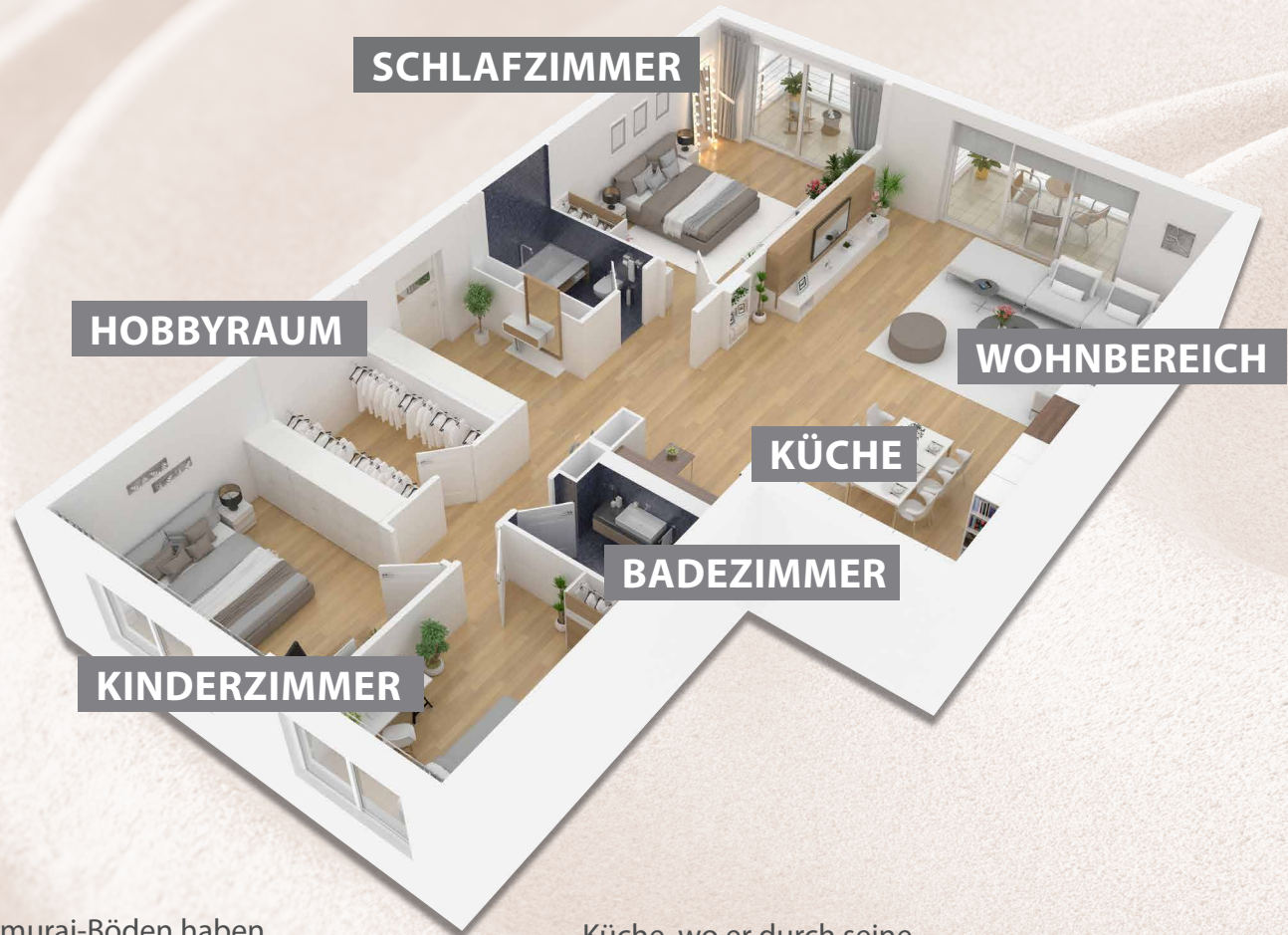


Beständigkeit

...



...für Ihr Zuhause



Mit den Samurai-Böden haben Sie wirklich viele Jahre Ihre Freude, denn sie machen im gesamten Wohnbereich eine gute Figur! Ob im Kinderzimmer, wo er mit seiner eingebauten Trittschalldämmung glänzt, oder in der

Küche, wo er durch seine einfache Reinigung überzeugt – hier sind Ihnen wirklich keine Grenzen gesetzt und Sie haben die Möglichkeit, das gesamte Haus mit diesen Böden zu verlegen!

SEITE
08

Tennoeiche polargrau

Pure Art.-Nr.: **E820**

Nautico Silent Art.-Nr.: **N820**




10

Tennoeiche antik

Pure Art.-Nr.: **E821**

Nautico Silent Art.-Nr.: **N821**



12

Tennoeiche gekalkt

Pure Art.-Nr.: **E822**

Nautico Silent Art.-Nr.: **N822**



14

Tennoeiche rohholzoptik

Pure Art.-Nr.: **E823**

Nautico Silent Art.-Nr.: **N823**



16

Tennoeiche select

Pure Art.-Nr.: **E824**

Nautico Silent Art.-Nr.: **N824**




18

Tennoeiche astig


Pure Art.-Nr.: **E825**

Nautico Silent Art.-Nr.: **N825**



Pure

mehrschichtige Vinylfliese zum Kleben



Gesamtstärke
2.0 mm

VPE: 3.40 m² (12 Fliesen)

Maße: 1235 x 230 x 2.0 mm

- 1** PU-vergütete Absorberschicht
- 2** 0.30 mm Vinyl-Nutzschicht
- 3** brillianter Dekorprint
- 4** 2.0 mm mehrschichtiges Vinyl-Backing

Die Vorteile auf einen Blick:

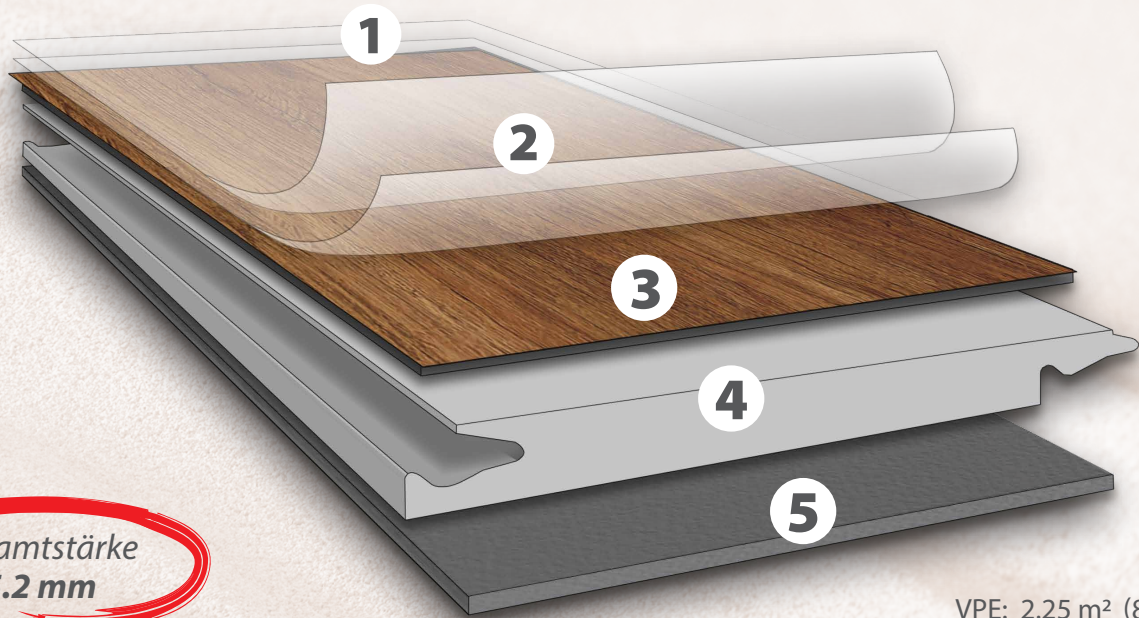
- ▶ geringe Aufbauhöhe
- ▶ wasserfest
- ▶ günstiger Preis

HYDRODUR[®]
Composite Trägerplatte

NAUTICO  **SILENT**[®]
Der leise Fußboden

Nautico Silent

Hydrodur-Trägerplatte mit Trittschalldämmung



Gesamtstärke
5.2 mm

VPE: 2.25 m² (8 Dielen)

Maße: 1220 x 230 x 5.2 mm

- 1 PU-vergütete Absorberschicht
- 2 0.30 mm Vinyl-Nutzschicht
- 3 brillianter Dekorprint
- 4 4.2 mm Hydrodur-Trägerplatte
- 5 1.0 mm Silent Trittschalldämmung

Die Vorteile auf einen Blick:

- ▶ bewährtes Klicksystem
- ▶ gleicht leichte Unebenheiten aus
- ▶ wasserfest
- ▶ Silent Trittschalldämmung speziell für Hydrodur-Trägerplatte



FastLoc® Smart
bewährtes Klicksystem




Hoch beanspruchter
Wohnbereich



Stark beanspruchter
Gewerbereich

Tennoeiche polargrau

Mit seiner einzigartigen Maserung wirkt Tennoeiche polargrau stets modern und verspricht Ruhe und Gelassenheit.





Beide Verlegevarianten sind wasserfest
und können somit problemlos auch
in Räumen mit Feuchtigkeits-
aufkommen verlegt werden.

**WATER-
PROOF**

820

Tennoeiche polargrau

Wie es der Name schon sagt, steht die Aufbauvariante „Nautico Silent“ durch seine eingebaute Trittschalldämmung für ein leises und geräuscharmes Wohnen.

NAUTICO  **SILENT**[®]
Der leise Fußboden

821

Tennoeiche antik



Tennoeiche antik

Tennoeiche antik macht die Musik. Mit diesem zeitlosen und warmen Dekor kommt Harmonie in Ihre vier Wände.



Tennoeiche gekalkt

Tennoeiche gekalkt bietet mit dem edlen und schlichten Design eine kreative Spielwiese. Modern und gleichzeitig dezent passt das Dekor zu wirklich jeder Einrichtung.



Alle wunderschönen Dekore sind
bestens für Warmwasser-Fußbo-
denheizung geeignet.



822

Tennoeiche gekalkt



Neben der geräuschhemmenden Eigenschaft ist der Boden zudem sehr pflegeleicht und formstabil.

823

Tennoeiche rohholzoptik



Tennoeiche rohholzoptik

Tennoeiche rohholzoptik lädt wohlig-warm zum Träumen ein. Mit dieser besonderen Holzmusterung entsteht spielerisch eine freundliche Raumwirkung.



Tennoeiche select

Tennoeiche select bringt Leben in Ihre Räumlichkeiten. Jede einzelne Diele ist individuell und harmoniert zu einer spannenden Gesamtkomposition.




Alle Samurai Dekore sind perfekt für den hoch beanspruchten Wohnbereich geeignet. So sind die Böden sehr robust, kratzfest und werden allen funktionell hohen Ansprüchen gerecht!



824

Tennoeiche select



Die Hydrodur-Trägerplatte besteht aus einer Mischung von ca. 50 % Mineral und 50 % Vinyl. Dadurch bleibt die Trägerplatte wesentlich elastischer und flexibler als eine reine Vinyl-Trägerplatte.

HYDRODUR®

Composite Trägerplatte

825

Tennoeiche astig



Tennoeiche astig

Ein klasse Zusammenspiel. Tennoeiche astig ist ein echter Klassiker und verbindet rustikale Astformen mit einer warmen Eiche-Farbe.



Dekorleisten (passend zum Boden¹)

Dekorleiste Elegant

passend zu Ihrem Dekor
2400 x 58 x 19 mm



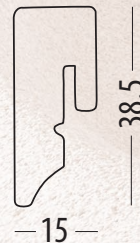
L: 2400 mm

H: 58 mm

T: 19 mm

Dekorleiste Modern

passend zu Ihrem Dekor
2400 x 38.5 x 15 mm



L: 2400 mm

H: 38.5 mm

T: 15 mm



Clipschiene mit Dichtlippe

extra Schutz vor Feuchtigkeit

Clipholder

Anschrauben, aufstecken, fertig!

Mit diesen Clipholdern montieren Sie die Leisten blitzschnell.



push & snap System



Clipholder nicht notwendig bei Verwendung einer Clipschiene!

Bodenpflege

Dekorleiste Elegant weiß²

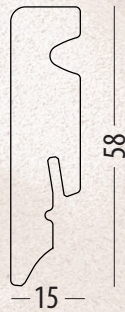


L: 2400 mm

H: 58 mm

T: 19 mm

Dekorleiste Modern XL weiß



L: 2400 mm

H: 58 mm

T: 15 mm

Schutz- und Pflegeset/ Aqua-Grundreiniger


- Erhöhung der Lebensdauer
- mehr Schutz der Oberfläche
- einfache Handhabung



Zubehör

1) Die Dekorleisten werden mit einem hochwertigen Dekorprint gestaltet, der dem jeweiligen Bodendekor bestmöglich angeglichen ist. So erhalten Sie immer eine ähnliche, aber passende Leiste für Ihren Boden.

2) Die weißen Leisten können Sie mit allen Böden kombinieren. Der Farbton ist ähnlich RAL 9016.



Der Ursprung des Samurai liegt im Land der aufgehenden Sonne Japan. Der Samurai-Krieger gilt, ähnlich wie ein deutscher Ritter, als treuer, unerschütterlicher und zuverlässiger Begleiter und Beschützer des Kaisers, der im Japanischen Tenno genannt wird. In allen Bänden unserer Samurai-Kollektion finden Sie genau diese besonderen Charakterzüge wieder.

Langlebigkeit & Beständigkeit





Empfohlener Corpet-Partner