



decke | wand | boden

Wohnfachmarkt

CPL ColorDesignLine Wohnraumtüren Design / Serie Color



Color DesignLine Anthrazitgrau

Farbige Alltagswunder für Lebhaftige Akzente





Color DesignLine Graubeige

Farbige Alltagswunder für Lebhaftige Akzente





Color DesignLine Softbeige

Farbige Alltagswunder für Lebhaftige Akzente





Color DesignLine Uni grau

Farbige Alltagswunder für Lebhaftige Akzente





Color DesignLine Uni weiß


Farbige Alltagswunder für Lebhaftige Akzente





Color DesignLine Weißlack 9016

Farbige Alltagswunder für Lebhaftige Akzente





Color DesignLine Weißlack 9010

Farbige Alltagswunder für Lebhaftige Akzente







LA DIN




LA001




LA003



Klarglas



Satinato



Mastercaree



LA008S




LA008M




LA006



Pave



Uadi



Chinchilla



Zargenprofil DesignKante

Harmonisch - Markant

Zargenprofil DesignKante

Harmonisch - Markant

Erhältlich in Bekleidungsbreite 60 mm

Höhen 198,50 cm und 211,00 cm

Wandstärken : 8,00 10,00 12,00 14,00 16,00 18,00 22,00 24,00 27,00 29,00 33,00 cm

Verstellbereich Zarge -5 mm/+ 15 mm

Futterbrettstärke ca. 22 mm / Bekleidungstärke ca. 16 mm


Material Spanholzplatte / Decklage CPL Schichtstoff

Türbänder Simonswerk V3420WF vernickelt oder V4426WF vernickelt



Türblattkanten

Markante Optik oder Harmonischer Übergang



Türblattkante DesignKante Harmonisch - Markant

Türblattinnenlagen

Trägermaterial mit Funktion

Türblattinnenlage Röhrenspan

Türblatt: ca. 40 mm nach DIN 68706

Dreiseitig gefalzt, unten mit Zusatzholzrahmen

Einlage: Röhrenspanplatte

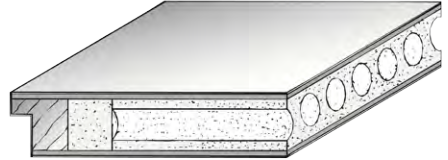
Deckplatten: beidseitig Dünnschanplatte nach DIN EN 312

Falzkantenbeschichtungen: Holzkante / Dekorkante

Bänder: 2 Bänder V0020 vernickelt

Schloss: 1 BB-Einsteckschloss nach DIN 18251

Flächengewicht: ca. 18 kg/m²



Türblattinnenlage Vollspan

Türblatt: ca. 40 mm nach DIN 68706

Dreiseitig gefalzt, unten mit Zusatzholzrahmen

Einlage: Vollspanplatte

Deckplatten: beidseitig Dünnschanplatte nach DIN EN 312

Falzkantenbeschichtungen: Holzkante / Dekorkante

Bänder: 2 Bänder V0020 vernickelt

Schloss: 1 BB-Einsteckschloss nach DIN 18251

Flächengewicht: ca. 25 kg/m²





Erfahren Sie mehr
und machen Sie aus Ihrer Wohnung ein Zuhause

DOWNLOAD

decke | wand | boden
Wohnfachmarkt

Lothar-Irle-Straße 2 | 57074 Siegen – Kaan Marienborn
Tel.: 0271 - 77 00 10 50 | www.decke-wand-boden.de