




decke | wand | boden


Wohnfachmarkt

Weißlack konturLine Wohnraumtüren Design/Serie Genua (Extra Weiß RAL 9003)



Genua Profilfräsungen Modell GA3


Markante Profilfräsung für Lebhaftige Akzente





Genua Profilfräsungen Modell GA5


Markante Profilfräsung für Lebhaftige Akzente





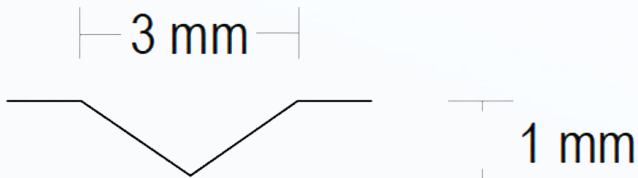
Genua Profilfräsungen

Markante Profilierung für Lebhaftige Akzente



Genaua Profilfräsungen

Markante Profilierung für Lebhaftige Akzente



Lichtausschnitte

Transparenz und Designelement



LA GA5001



LA GA3008M



LA GA5008S

Verglasungen


Gestaltungselement und Funktionaler Sichtschutz




Klarglas




Satinato




Mastercaree



Pave



Uadi



Chinchilla



Zargenprofil DesignKante

Harmonisch - Markant

Zargenprofil DesignKante

Harmonisch - Markant

Erhältlich in Bekleidungsbreite 70 mm

Höhen 198,50 cm und 211,00 cm


Wandstärken : 8,00 10,00 12,00 14,00 16,00 18,00 22,00 24,00 27,00 29,00 33,00 cm

Verstellbereich Zarge -5 mm/+ 15 mm

Futterbrettstärke ca. 22 mm / Bekleidungstärke ca. 16 mm


Material Spanholzplatte / Decklage CPL Schichtstoff in Weißlack Optik ähnl. RAL 9003 (Extra Weiß)

Türbänder Simonswerk V3420WF vernickelt oder V4426WF vernickelt



Türblattkanten

Markante Optik oder Harmonischer Übergang



Türblattkante DesignKante Harmonisch - Markant

Türblattinnenlagen

Trägermaterial mit Funktion

Türblattinnenlage Röhrenspan

Türblatt: ca. 40 mm nach DIN 18101

Dreiseitig gefalzt, unten mit Zusatzholzrahmen

Einlage: Röhrenspanplatte

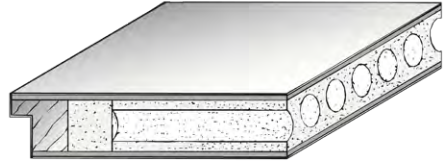
Deckplatten: beidseitig Dünnschanplatte nach DIN EN 312

Falzkantenbeschichtungen: Holzkante / Dekorkante

Bänder: 2 Bänder V0020 vernickelt

Schloss: 1 BB-Einsteckschloss nach DIN 18251

Flächengewicht: ca. 18 kg/m²



Türblattinnenlage Vollspan

Türblatt: ca. 40 mm nach DIN 18101

Dreiseitig gefalzt, unten mit Zusatzholzrahmen

Einlage: Vollspanplatte

Deckplatten: beidseitig Dünnschanplatte nach DIN EN 312


Falzkantenbeschichtungen: Holzkante / Dekorkante

Bänder: 2 Bänder V0020 vernickelt

Schloss: 1 BB-Einsteckschloss nach DIN 18251


Flächengewicht: ca. 25 kg/m²





decke | wand | boden
Wohnfachmarkt

ideen entwickeln, Wohnräume schaffen



Erfahren Sie mehr

und machen Sie aus Ihrer Wohnung ein Zuhause

DOWNLOAD



decke | wand | boden
Wohnfachmarkt

Lothar-Irle-Straße 2 | 57074 Siegen – Kaan Marienborn
Tel.: 0271 - 77 00 10 50 | www.decke-wand-boden.de