



# decke | wand | boden

Wohnfachmarkt

Weißlack konturLine Wohnraumtüren Design / Serie Novara



# Novara Profilfräsungen Modell 1G

Markante Profilfräsung für Lebhaftige Akzente





# Novara Profilfräsungen Modell 2G

Markante Profilfräsung für Lebhaftige Akzente





# Novara Profilfräsungen Modell 2GAD

Markante Profilfräsung für Lebhaftige Akzente







# Novara Profilfräsungen Modell 2GAD2

Markante Profilfräsung für Lebhaftige Akzente







# Novara Profilfräsungen Modell 3G

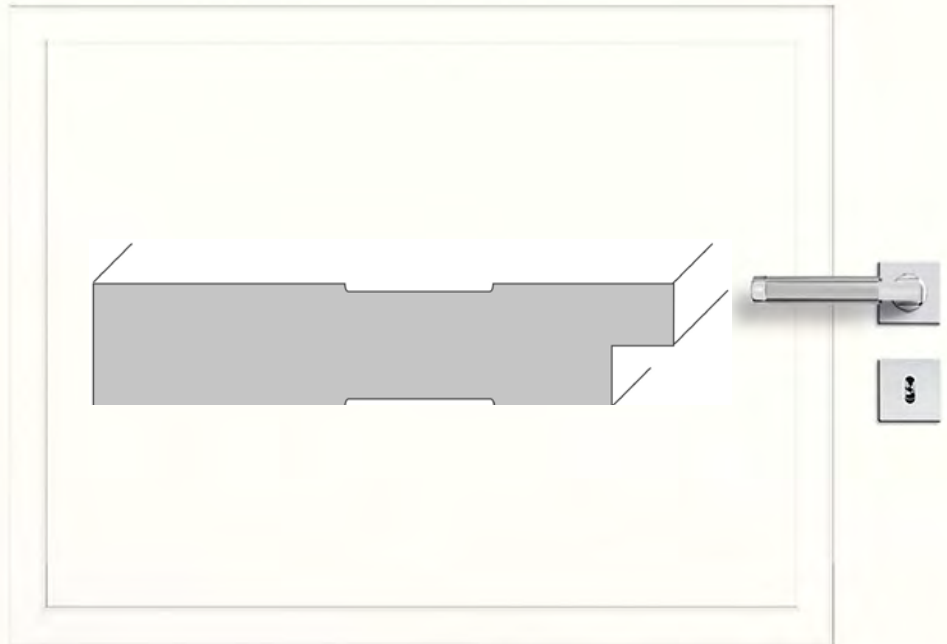
Markante Profilfräsung für Lebhaftige Akzente





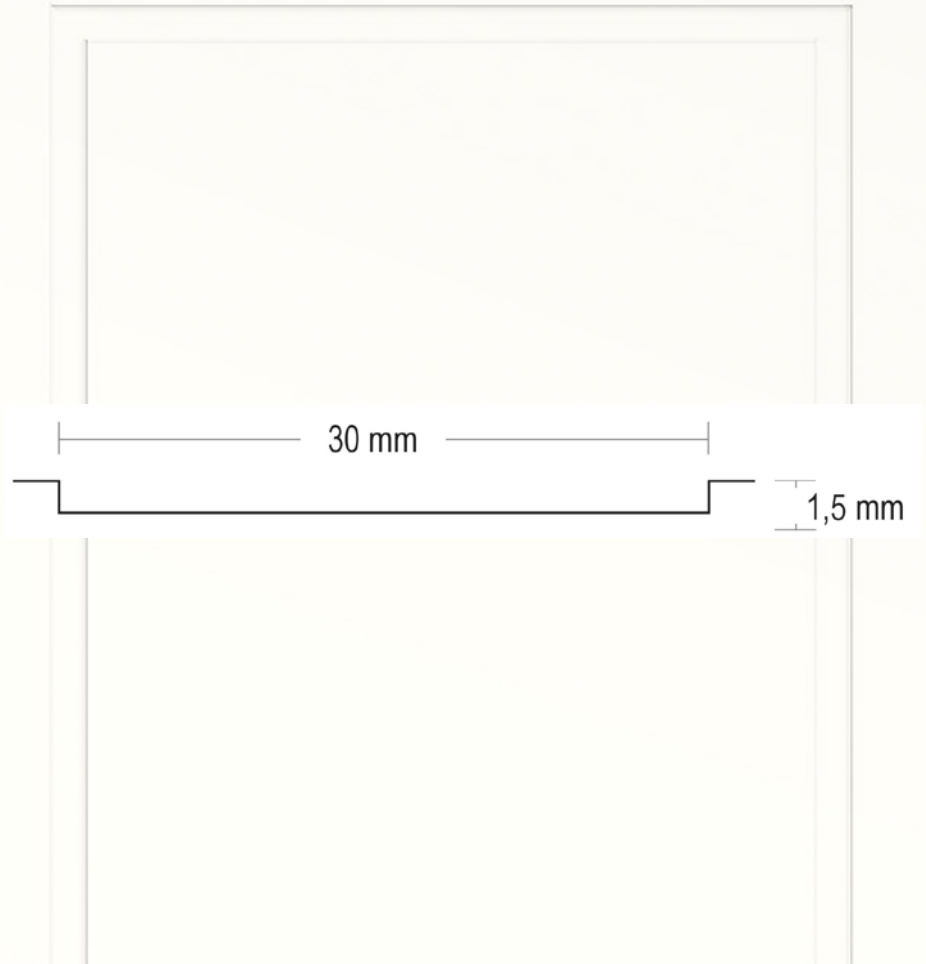
# Novara Profilfräsungen

Markante Profilfräsung für Lebhaftige Akzente




# Novara Profilfräsungen

Markante Profilfräsung für Lebhaft Akzente




# Lichtausschnitte


Transparenz und Designelement



LA 2GAD22



LA 2GLA



LA 3G3



# Verglasungen


Gestaltungselement und Funktionaler Sichtschutz




Klarglas




Satinato




Mastercaree



Pave



Uadi



Chinchilla



## Zargenprofil Rundform

Harmonisch abgerundet

# Zargenprofil Rundform

Harmonisch abgerundet

Erhältlich in Bekleidungsbreite 60 mm

Höhen 198,50 cm und 211,00 cm


Wandstärken : 8,00 10,00 12,00 14,00 16,00 18,00 22,00 24,00 27,00 29,00 33,00 cm

Verstellbereich Zarge -5 mm/+ 15 mm

Futterbrettstärke ca. 22 mm / Bekleidungstärke ca. 16 mm

Material Spanholzplatte / Decklage CPL Schichtstoff

Türbänder Simonswerk V3420WF vernickelt oder V4426WF vernickelt





Zargenprofil DesignKante

Harmonisch - Markant

# Zargenprofil DesignKante

Harmonisch - Markant

Erhältlich in Bekleidungsbreite 60 mm

Höhen 198,50 cm und 211,00 cm


Wandstärken : 8,00 10,00 12,00 14,00 16,00 18,00 22,00 24,00 27,00 29,00 33,00 cm

Verstellbereich Zarge -5 mm/+ 15 mm

Futterbrettstärke ca. 22 mm / Bekleidungstärke ca. 16 mm

Material Spanholzplatte / Decklage CPL Schichtstoff

Türbänder Simonswerk V3420WF vernickelt oder V4426WF vernickelt





# Zargenprofil Ellipse

Harmonisch - Elegant



# Zargenprofil Ellipse

Harmonisch - Elegant

Erhältlich in Bekleidungsbreite 70 mm

Höhen 198,50 cm und 211,00 cm


Wandstärken : 8,00 10,00 12,00 14,00 16,00 18,00 20,50 22,00 24,00 27,00 29,00 33,00 cm

Verstellbereich Zarge -5 mm/+ 15 mm

Futterbrettstärke ca. 22 mm / Bekleidungstärke ca. 16 mm

Material Spanholzplatte / Decklage CPL Schichtstoff

Türbänder Simonswerk V3420WF vernickelt oder V4426WF vernickelt





Zargenprofil Venezia

Betonend - Klassisch

# Zargenprofil Venezia

Betonend - Klassisch

Erhältlich in Bekleidungsbreite 65 mm

Höhen 198,50 cm und 211,00 cm


Wandstärken : 8,00 10,00 12,00 14,00 16,00 18,00 22,00 24,00 27,00 29,00 33,00 cm

Verstellbereich Zarge 0 mm/+ 17 mm

Futterbrettstärke ca. 22 mm / Bekleidungsstärke ca. 16 mm

Material Spanholzplatte / Decklage Lackierung

Türbänder Simonswerk V3420WF vernickelt oder V4426WF vernickelt





Zargenprofil Classico

Charmant - Klassisch

# Zargenprofil Classico

Charmant - Klassisch

Erhältlich in Bekleidungsbreite 90 mm

Höhen 198,50 cm und 211,00 cm

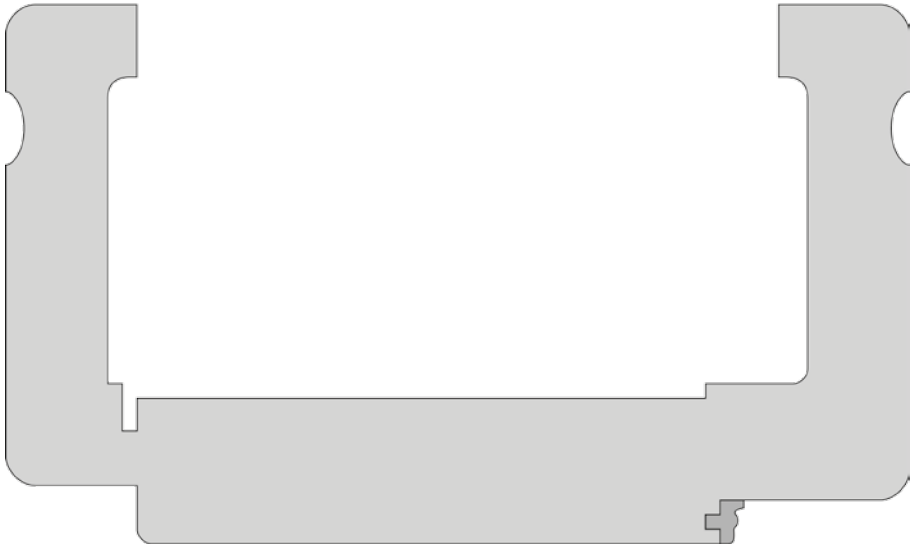
Wandstärken : 8,00 10,00 12,00 14,00 16,00 18,00 22,00 24,00 27,00 29,00 33,00 cm

Verstellbereich Zarge 0 mm/+ 17 mm

Futterbrettstärke ca. 22 mm / Bekleidungsstärke ca. 16 mm

Material Spanholzplatte / Decklage Lackierung

Türbänder Simonswerk V3420WF vernickelt oder V4426WF vernickelt



# Türblattkanten

Markante Optik oder Harmonischer Übergang



Türblattkante PURE Eckkante

Puristisch - Klassisch



# Türblattinnenlagen

## Trägermaterial mit Funktion

### Türblattinnenlage Röhrenspan

Türblatt: ca. 40 mm nach DIN 68706

Dreiseitig gefalzt, unten mit Zusatzholzrahmen

Einlage: Röhrenspanplatte

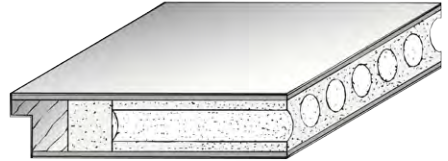
Deckplatten: beidseitig Dünnschanplatte nach DIN EN 312

Falzkantenbeschichtungen: Holzkante / Dekorkante

Bänder: 2 Bänder V0020 vernickelt

Schloss: 1 BB-Einsteckschloss nach DIN 18251

Flächengewicht: ca. 18 kg/m<sup>2</sup>



### Türblattinnenlage Vollspan

Türblatt: ca. 40 mm nach DIN 68706

Dreiseitig gefalzt, unten mit Zusatzholzrahmen

Einlage: Vollspanplatte


Deckplatten: beidseitig Dünnschanplatte nach DIN EN 312


Falzkantenbeschichtungen: Holzkante / Dekorkante

Bänder: 2 Bänder V0020 vernickelt

Schloss: 1 BB-Einsteckschloss nach DIN 18251


Flächengewicht: ca. 25 kg/m<sup>2</sup>





decke | wand | boden  
Wohnfachmarkt

ideen entwickeln, Wohnräume schaffen



# Erfahren Sie mehr

und machen Sie aus Ihrer Wohnung ein Zuhause

**DOWNLOAD**



decke | wand | boden  
Wohnfachmarkt

Lothar-Irle-Straße 2 | 57074 Siegen – Kaan Marienborn  
Tel.: 0271 - 77 00 10 50 | [www.decke-wand-boden.de](http://www.decke-wand-boden.de)