



decke | wand | boden

Wohnfachmarkt

Weißlack konturLine Wohnraumtüren Design / Serie Siena



Siena Profilfräsungen Modell SF1

Markante Profilfräsung für Lebhaftige Akzente





Siena Profilfräsungen Modell SF2

Markante Profilfräsung für Lebhaftige Akzente





Siena Profilfräsungen Modell SF3

Markante Profilfräsung für Lebhaftige Akzente





Siena Profilfräsungen Modell SF4

Markante Profilfräsung für Lebhaftige Akzente





Siena Profilfräsungen Modell SF5


Markante Profilfräsung für Lebhaftige Akzente






Siena Profilfräsungen

Markante Profilfräsung für Lebhaftige Akzente



Siena Profilfräsungen

Markante Profilfräsung für Lebhaft Akzente



Lichtausschnitte

Transparenz und Designelement



LA 008M



LA 001



LA 008S

Verglasungen


Gestaltungselement und Funktionaler Sichtschutz




Klarglas




Satinato




Mastercaree



Pave



Uadi



Chinchilla



Zargenprofil Rundform

Harmonisch abgerundet

Zargenprofil Rundform

Harmonisch abgerundet

Erhältlich in Bekleidungsbreite 60 mm

Höhen 198,50 cm und 211,00 cm


Wandstärken : 8,00 10,00 12,00 14,00 16,00 18,00 22,00 24,00 27,00 29,00 33,00 cm

Verstellbereich Zarge -5 mm/+ 15 mm

Futterbrettstärke ca. 22 mm / Bekleidungstärke ca. 16 mm

Material Spanholzplatte / Decklage CPL Schichtstoff

Türbänder Simonswerk V3420WF vernickelt oder V4426WF vernickelt





Zargenprofil DesignKante

Harmonisch - Markant

Zargenprofil DesignKante

Harmonisch - Markant

Erhältlich in Bekleidungsbreite 60 mm

Höhen 198,50 cm und 211,00 cm


Wandstärken : 8,00 10,00 12,00 14,00 16,00 18,00 22,00 24,00 27,00 29,00 33,00 cm

Verstellbereich Zarge -5 mm/+ 15 mm

Futterbrettstärke ca. 22 mm / Bekleidungstärke ca. 16 mm

Material Spanholzplatte / Decklage CPL Schichtstoff

Türbänder Simonswerk V3420WF vernickelt oder V4426WF vernickelt





Zargenprofil Ellipse

Harmonisch - Elegant

Zargenprofil Ellipse

Harmonisch - Elegant

Erhältlich in Bekleidungsbreite 70 mm

Höhen 198,50 cm und 211,00 cm


Wandstärken : 8,00 10,00 12,00 14,00 16,00 18,00 20,50 22,00 24,00 27,00 29,00 33,00 cm

Verstellbereich Zarge -5 mm/+ 15 mm

Futterbrettstärke ca. 22 mm / Bekleidungstärke ca. 16 mm

Material Spanholzplatte / Decklage CPL Schichtstoff

Türbänder Simonswerk V3420WF vernickelt oder V4426WF vernickelt





Zargenprofil Venezia

Betonend - Klassisch

Zargenprofil Venezia

Betonend - Klassisch

Erhältlich in Bekleidungsbreite 65 mm

Höhen 198,50 cm und 211,00 cm


Wandstärken : 8,00 10,00 12,00 14,00 16,00 18,00 22,00 24,00 27,00 29,00 33,00 cm

Verstellbereich Zarge 0 mm/+ 17 mm

Futterbrettstärke ca. 22 mm / Bekleidungsstärke ca. 16 mm

Material Spanholzplatte / Decklage Lackierung

Türbänder Simonswerk V3420WF vernickelt oder V4426WF vernickelt





Zargenprofil Classico

Charmant - Klassisch

Zargenprofil Classico

Charmant - Klassisch

Erhältlich in Bekleidungsbreite 90 mm

Höhen 198,50 cm und 211,00 cm


Wandstärken : 8,00 10,00 12,00 14,00 16,00 18,00 22,00 24,00 27,00 29,00 33,00 cm

Verstellbereich Zarge 0 mm/+ 17 mm

Futterbrettstärke ca. 22 mm / Bekleidungsstärke ca. 16 mm

Material Spanholzplatte / Decklage Lackierung

Türbänder Simonswerk V3420WF vernickelt oder V4426WF vernickelt



Türblattkanten

Markante Optik oder Harmonischer Übergang



Türblattkante PURE Eckkante

Puristisch - Klassisch

Türblattinnenlagen

Trägermaterial mit Funktion

Türblattinnenlage Röhrenspan

Türblatt: ca. 40 mm nach DIN 68706

Dreiseitig gefalzt, unten mit Zusatzholzrahmen

Einlage: Röhrenspanplatte

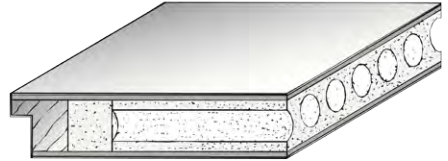
Deckplatten: beidseitig Dünnschanplatte nach DIN EN 312

Falzkantenbeschichtungen: Holzante / Dekorkante

Bänder: 2 Bänder V0020 vernickelt

Schloss: 1 BB-Einsteckschloss nach DIN 18251

Flächengewicht: ca. 18 kg/m²



Türblattinnenlage Vollspan

Türblatt: ca. 40 mm nach DIN 68706

Dreiseitig gefalzt, unten mit Zusatzholzrahmen

Einlage: Vollspanplatte


Deckplatten: beidseitig Dünnschanplatte nach DIN EN 312


Falzkantenbeschichtungen: Holzante / Dekorkante

Bänder: 2 Bänder V0020 vernickelt

Schloss: 1 BB-Einsteckschloss nach DIN 18251


Flächengewicht: ca. 25 kg/m²






decke | wand | boden
Wohnfachmarkt

ideen entwickeln, Wohnräume schaffen



Erfahren Sie mehr
und machen Sie aus Ihrer Wohnung ein Zuhause

DOWNLOAD



decke | wand | boden
Wohnfachmarkt

Lothar-Irle-Straße 2 | 57074 Siegen – Kaan Marienborn
Tel.: 0271 - 77 00 10 50 | www.decke-wand-boden.de